

**Федеральное государственное бюджетное образовательное учреждение
высшего профессионального образования**

**«РОССИЙСКАЯ АКАДЕМИЯ НАРОДНОГО ХОЗЯЙСТВА
И ГОСУДАРСТВЕННОЙ СЛУЖБЫ
ПРИ ПРЕЗИДЕНТЕ РОССИЙСКОЙ ФЕДЕРАЦИИ»**

ТВЕРСКОЙ ФИЛИАЛ

Кафедра экономики и финансов



ПРОГРАММА

ИТОГОВОЙ ГОСУДАРСТВЕННОЙ АТТЕСТАЦИИ

Направление 080100.62 – Экономика
Профиль - Финансы и кредит
Квалификация выпускника – бакалавр

Тверь, 2014

Программа подготовлена **коллективом авторов**: к.э.н., доцент Бугров А.В., к.э.н., доцент Осипова О.Г., к.э.н., доцент Смирнова О.В., к.э.н., доцент Симакова Е.Ю.

Научный редактор: к.э.н., доцент Бугров А.В.

Рецензент: д.э.н., профессор Фаринюк Ю.Т., зав. кафедрой менеджмента и маркетинга ФГБОУ ВПО Тверская ГСХА

Настоящая программа подготовлена в соответствии с требованиями Федерального государственного образовательного стандарта высшего профессионального образования по направлению 080100.62 Экономика, профиль – Финансы и кредит, квалификация выпускника – бакалавр от 20 мая 2010 г., номер государственной регистрации 544

СОДЕРЖАНИЕ

1	ОБЩИЕ ПОЛОЖЕНИЯ	4
2	ИТОГОВЫЙ ГОСУДАРСТВЕННЫЙ ЭКЗАМЕН	5
2.1	Обязательный минимум содержания государственного экзамена.....	5
	Вопросы итогового междисциплинарного государственного экзамена	6
	БЛОК 1- ФИНАНСЫ.....	6
	БЛОК 2 - ФИНАНСЫ И КРЕДИТ	12
	БЛОК 3 - ДЕНЬГИ КРЕДИТ БАНКИ.....	21
2.2	Цель итогового государственного экзамена.....	30
2.3	Методические указания по подготовке студентов к сдаче ИГЭ.....	32
2.4	Процедура проведения ИГЭ	33
2.5	Критерии оценки уровня подготовки студентов при сдаче ИГЭ.....	35
3	МЕТОДИКА ПОДГОТОВКИ ВЫПУСКНОЙ КВАЛИФИКАЦИОННОЙ РАБОТЫ	37
3.1	Выбор и утверждение темы ВКР.....	37
	Примерная тематика выпускной работы бакалавра.....	38
3.2	Содержание, объем и структура ВРБ.....	41
3.3	Подбор и изучение литературных источников, нормативно-законодательных актов и практического материала.....	44
3.4	Порядок оформления ВКР.....	46
3.5	Написание рабочего (чернового) варианта ВКР.....	54
3.6	Компоновка готовой ВКР.....	60
3.7	Подготовка ВКР к рецензированию.....	60
4	ПОДГОТОВКА К ЗАЩИТЕ, ЗАЩИТА И ОЦЕНКА ВЫПУСКНОЙ КВАЛИФИКАЦИОННОЙ РАБОТЫ	62
4.1	Подготовка выпускной квалификационной работы к защите.....	62
4.2	Процедура защиты ВКР.....	63
4.3	Оценка результаты защиты ВКР	64
	ПРИЛОЖЕНИЯ	66

1. ОБЩИЕ ПОЛОЖЕНИЯ

Высшая школа играет важную роль в кадровом и научном обеспечении всех отраслей экономики России. Уровень квалификации и компетентность руководителей, специалистов во многом определяют темпы развития страны и обуславливают успешное проведение реформ. В связи с этим повышаются требования ко всей системе подготовки бакалавров.

Итоговая государственная аттестация студентов проводится в соответствии с Федеральными законами «Об образовании», Положением «Об итоговой государственной аттестации выпускников высших учебных заведений РФ», утвержденным Приказом Министерства образования РФ от 25 марта 2003 г. №1155; ФГОС ВПО по направлению 080100. 62 – Экономика; Уставом академии; Положением «Об итоговой государственной аттестации выпускников» ФГБОУ ВПО РАНХ и ГС

Федеральный государственный образовательный стандарт высшего профессионального образования по направлению подготовки **080100.62 – Экономика**, профиль подготовки – финансы и кредит предусматривает завершать подготовку бакалавров **государственной итоговой аттестацией**, которая включает следующие **формы**:

- *Государственный экзамен,*
- *Выпускную квалификационную работу (ВКР).*

Цель итоговой государственной аттестации – установить соответствие между требованиями ФГОС ВПО по направлению подготовки и фактическими знаниями, навыками и умениями выпускников, полученными ими в процессе освоения образовательной программы.

Задачи итоговой государственной аттестации - **выявить**:

- уровень освоения необходимых компетенций, предусмотренных рабочим учебным планом подготовки бакалавров данного направления, позволяющих осуществлять эффективную самореализацию личности в профессиональной деятельности;
- уровень теоретической и практической подготовки выпускников;
- готовность к продолжению обучения в магистратуре;
- готовность к освоению образовательных программ дополнительного профессионального образования.

2. ИТОГОВЫЙ ГОСУДАРСТВЕННЫЙ ЭКЗАМЕН

2.1 ОБЯЗАТЕЛЬНЫЙ МИНИМУМ СОДЕРЖАНИЯ ГОСУДАРСТВЕННОГО ЭКЗАМЕНА

Основой объективности оценки профессиональной подготовки студентов Академии является федеральный государственный образовательный стандарт высшего профессионального образования, основная образовательная программа по направлению.

Итоговый государственный экзамен по направлению должен наряду с требованиями к содержанию отдельных дисциплин учитывать также все требования к выпускнику, предусмотренные ФГОС ВПО.

Итоговая государственная аттестация (согласно рабочему учебному плану по данному направлению) позволяет выявить **компетенции**, которыми должен **обладать** выпускник в результате освоения образовательной программы:

А) общекультурными компетенциями (ОК):

- владеет культурой мышления, способен к обобщению, анализу, восприятию информации, постановке цели и выбору путей ее достижения (ОК-1);

- умеет использовать нормативные правовые документы в своей деятельности (ОК-5);

- способен логически верно, аргументировано и ясно строить устную и письменную речь (ОК-6);

Б) профессиональными компетенциями (ПК):

расчетно-экономическая деятельность:

- способен собрать и проанализировать исходные данные, необходимые для расчета экономических и социально - экономических показателей, характеризующих деятельность хозяйствующих субъектов (ПК-1);

- способен на основе типовых методик и действующей нормативно-правовой базы рассчитать экономические и социально-экономические показатели, характеризующие деятельность хозяйствующих субъектов, (ПК-2);

- способен выполнять необходимые для составления экономических разделов планов расчеты, обосновывать их и представлять результаты работы в соответствии с принятыми в организации стандартами (ПК-3);

аналитическая, научно-исследовательская деятельность:

- способен осуществлять сбор, анализ и обработку данных, необходимых для решения поставленных экономических задач (ПК-4);

- способен выбрать инструментальные средства для обработки экономических данных в соответствии с поставленной задачей, проанализировать результаты расчетов и обосновать полученные выводы (ПК-5);

- способен на основе описания экономических процессов и явлений строить стандартные теоретические и эконометрические модели, анализировать и содержательно интерпретировать полученные результаты (ПК-6);

- способен анализировать и интерпретировать финансовую, бухгалтерскую и иную информацию, содержащуюся в отчетности предприятий различных форм собственности, организаций, ведомств и использовать полученные сведения для принятия управленческих решений (ПК-7);

- способен анализировать и интерпретировать данные отечественной и зарубежной статистики о социально-экономических процессах и явлениях, выявлять тенденции изменения социально-экономических показателей (ПК-8);

- способен, используя отечественные и зарубежные и источники информации, собрать необходимые данные проанализировать их и подготовить информационный обзор и/или аналитический отчет (ПК-9);

- способен использовать для решения аналитических и исследовательских задач современные технические средства и информационные технологии (ПК-10).

ВОПРОСЫ

итогового междисциплинарного государственного экзамена по направлению 080100.62 « Экономика», профиль «Финансы и кредит» на 2014-2015 учебный год

БЛОК 1- ФИНАНСЫ

1. Рыночная система хозяйства: сущность и современные концепции (ОК-1, ПК-8).

Определение рынка. Сущность рыночной системы. Этапы исторического развития рыночной экономики. Разделение труда. Формы собственности. Характеристика типов рынков. Субъекты рынка. Концепции: экономический либерализм (А.Смит, Д.Рикардо), неолиберализм (М.Фридмен, Ф.Хайек, В.Ойкен), модель социального рыночного хозяйства (Л.Эрхард). Модели смешанной экономики.

2. Экономическая теория Дж. Кейнса (ОК-6, ПК-6). Макроэкономический подход Дж. Кейнса. Исследование пропорций между национальным доходом, сбережениями, инвестициями и совокупным спросом. Стимулирование эффективного спроса. «Основной психологический закон» Дж. Кейнса. Эффект мультипликатора и его обоснование. Предельная склонность к сбережению. Предельная склонность к потреблению. Занятость и безработица в теории Дж. Кейнса. Цена и инфляция в теории Дж. Кейнса.

3. Теория современного монетаризма (ОК-6, ПК-6). Количественная теория денег. Монетарная теория промышленных циклов. Механизм воздействия денег на реальные факторы производства. Формула М Фридмана, выражающая связь между денежной массой и ценами. «Монетарное правило» или правило А-процентов.

4. **Валовой внутренний продукт общества, его измерение и структура (ПК-8).** Валовой внутренний продукт (ВВП): производство, распределение и потребление. Структура ВВП. Измерение ВВП. Метод расчета по доходам (распределительный метод), метод расчета по расходам (метод конечного использования), метод расчета по добавленной стоимости (производственный метод). Дефлятор ВВП. Номинальный ВВП. Реальный ВВП.

5. **Национальная экономика как система. Ее отраслевая и секторальная структура (ПК-8).** Понятие экономической системы. Сущность и виды экономической деятельности. Понятие отрасли. Состав отраслевой структуры: сфера материального производства, сфера материальных услуг, сфера социальных услуг, воспроизводственная структура. Межотраслевой баланс. Сферы общественного производства: сфера производства товаров и услуг, сфера обращения, сфера потребления. Субъектно-территориальная структура.

6. **Циклические процессы в экономике и антициклическое регулирование (ПК-9).** Понятие цикличности. Виды циклов экономического развития. Фазы классического экономического цикла. Причины циклических колебаний. Антициклическое регулирование. Классический и кейнсианский подходы к антициклическому регулированию.

7. **Постиндустриальная экономика и особенности ее функционирования (ПК-8).** Определение постиндустриального общества. Смещение приоритете от преимущественного производства товаров к производству услуг. Информация и знания – доминирующий производственный ресурс. Концепция постиндустриального общества Д.Белла. Особенности инвестиционного процесса в постиндустриальной экономике. Инновации. Технологические изменения. Социальная структура.

8. **Экономический рост. Основные концепции, факторы и показатели (ПК-4, ПК-8).** Определение, значение и эффективность экономического роста. Динамика потенциального объема производства. Темпы и показатели роста. Экстенсивные и интенсивные факторы роста. Теории экономического роста и экономического цикла. Модели равновесного экономического роста. Роль государства в выборе стратегии роста.

9. **Теория общественного сектора (ОК-6, ПК-6).** Понятие «общественных благ». Теория общественного равновесия Л.Вальраса. Теория налогового сдвига и распределения налогового бремени А.Маршалла. Нормативная теория налогового обложения А.Пигу. Теория общественного выбора. Критерий эффективности Парето. Теория спроса на общественные блага П.Самуэльсона.

10. **Сущность финансов. Их функции в обществе (ПК-6).** Финансы как экономическая категория. Основные признаки финансовых отношений. Основы использования финансов в общественном воспроизводстве.

Распределительная функция финансов. Объекты и субъекты действия распределительной функции финансов.

Контрольная функция финансов. Взаимодействие распределительной и контрольной функций финансов. Информационное обеспечение контрольной функции.

11. **Теории денег (ОК-6, ПК-6).** Характеристика денег как экономической категории. Металлическая теория денег. Номиналистическая теория денег. Количественная теория денег. Современный монетаризм.

12. **Налогово-бюджетные теории (ПК-4, ПК-6).** Классические основы теории налогово-бюджетного регулирования (А.Смит, У.Петти, Ж-Б.Сэй, Д.Рикардо, Дж.С.Миль). Неоклассическая концепция. Кейнсианская концепция. Монетаризм (М.Фридмен). Теория экономического предложения (А.Лаффер, Дж.Стиглиц). Основные положения неокейнсианской теории (И.Фишер).

13. **Финансовый рынок, его структура и функции (ПК-6, ПК-9).** Структура финансового рынка. Основные функции финансового рынка в современной экономике. Сущность и классификация ценных бумаг. Общая характеристика первичного и вторичного рынка ценных бумаг. Профессиональные участники фондового рынка. Валютный рынок. Государственное регулирование и саморегулирование финансового рынка.

14. **Финансовая система общества, ее структура и механизм функционирования (ПК-6).** Финансовая система общества: понятие, сферы и звенья. Структура финансовой системы РФ по основным формам организации. Бюджетная система (государственный бюджет, внебюджетные фонды), государственный и муниципальный кредит, страховое звено, финансы предприятий, финансы граждан (населения) как звенья финансовой системы страны.

Краткая характеристика звеньев финансовой системы.

Взаимосвязь сфер, звеньев и уровней финансовой системы. Механизм функционирования финансовой системы страны.

15. **Центральный банк, его статус и функции (ОК-5).** Сущность, цели и задачи центрального банка. Критерии определения статуса центрального банка. Понятие и виды функций центральных банков. Организационная структура Банка России. Функции Банка России. Денежно-кредитная политика. Инструменты денежно-кредитной политики.

16. **Сущность и методы государственного регулирования экономики (ОК-5, ПК-8).** Сущность государственного регулирования экономики. Функции государства в рыночной экономике. Административные методы государственного регулирования экономики. Экономические методы государственного регулирования экономики. Методы прямого и косвенного воздействия на экономику.

17. **Валютный курс и факторы его определяющие (ПК-8, ПК-9).** Сущность валютного рынка. Понятие валюта. Курс валюты, котировка валют. Прямая и обратная котировка. Фиксированный и плавающий валютный курс. Конвертируемая и неконвертируемая валюта. Курс спот и курс форвард. Спрос на валюту и ее предложение. Паритет процентных ставок. Паритет покупательной способности.

Уравнение количественной теории спроса на деньги. Факторы, определяющие валютные курсы: изменения денежной массы, объемов производства и поведенческий коэффициент. Ожидаемые изменения валютного

курса, зависящие от поведенческого коэффициента. Факторы, влияющие на поведенческий коэффициент.

18. Типы предприятий в современной рыночной экономике (ОК-5). Определение предприятия и предпринимательской деятельности. Коммерческие и некоммерческие предприятия. Виды предприятий в зависимости от формы собственности: государственные, унитарные, частные. Организационно-экономические формы частных предприятий: единоличные хозяйства, товарищества (полное товарищество, товарищество с ограниченной ответственностью и коммандитное), акционерные компании.

Критерии разграничения предприятий по степени концентрации производства на крупные, средние и малые в разных отраслях в зависимости от числа занятых и размера капитала. Преимущества крупных фирм. Роль малого бизнеса в развитии экономики.

19. Государственная собственность в РФ, ее роль, формы, организация управления (ОК-5). Сущность собственности как экономической категории. Присвоение, владение, пользование, распоряжение. Роль государственной собственности.

Классификация государственной собственности по форме присвоения и по форме прав собственности.

Функции управления государственной собственностью. Критерии распределения функций управления между органами управления федерального, регионального и муниципального уровней.

20. Предмет и источники финансового права (ОК-5). Основные нормы финансового права. Современная практика организации и осуществления финансовой, кредитной, бюджетной, страховой, эмиссионной деятельности, рынка ценных бумаг.

Финансово-правовые нормы и отношения. Финансовый контроль. Бюджетное право и бюджетное устройство. Налоговое право Российской Федерации. Правовые основы валютного регулирования.

21. Государственные программы как инструмент управления. Организация их финансирования (ОК-5).

Понятие госпрограммы. Виды госпрограмм по уровням управления. Типы госпрограмм по назначению. Сроки реализации госпрограмм. Антикризисные программы. Технология разработки и реализации государственных программ. Источники финансирования государственных программ.

22. Система государственного управления и местного самоуправления в РФ (ОК-5). Структура системы государственного и муниципального управления. Подсистемы государственного и муниципального управления. Элементы подсистем. Органы государственной власти РФ. Местное самоуправление в РФ. Принципы местного самоуправления.

23. Денежная система. Понятие, основные элементы. Проблемы денежной системы РФ (ПК-4, ПК-8). Понятие денежной системы. Типы денежных систем: обращение металлических денег, обращение кредитных и бумажных денег. Элементы денежной системы: национальная денежная единица,

масштаб цен, система эмиссии денег, формы денег, валютный паритет, институты денежной системы.

Денежная масса. Предложение и спрос на деньги. Модель денежного рынка. Равновесие на денежном рынке. Проблемы денежной системы РФ: неустойчивость денежной массы и курса рубля, обусловленные ценами на нефть; высокие издержки наличного денежного обращения; высокая учетная ставка процента по сравнению с развитыми странами.

24. Инфляция, ее виды, причины и методы регулирования (ПК-5, ПК-8). Определение инфляции. Открытая и подавленная инфляция. Размер инфляции: умеренная, галопирующая, гиперинфляция. Причины и источники инфляции. Адаптивное инфляционное ожидание. Перенос повышенных издержек на цену продаваемого товара. Эмиссия денег. Милитаризация экономики. Монополия. Рост цен на мировых рынках.

Типология инфляции. Инфляция спроса, инфляция предложения, структурная инфляция. Варианты антиинфляционной политики. Регулирование совокупного спроса и предложения.

Кейнсианский подход - увеличение государственных расходов и дешевый кредит, рост инвестиционного спроса, рост предложения, снижение цен. Монетаристский подход – денежная реформа; сокращение бюджетного дефицита и удорожание кредита; сокращение ставок налогов и как следствие: рост инвестиций, рост товарного предложения, снижение цен.

25. Финансы предприятий, их функции и состав (ОК-5, ПК-7). Финансы, их функции и роль в хозяйственной деятельности организаций. Виды, содержание и принципы организации финансовых отношений организаций. Формы и методы государственного регулирования финансов организаций (предприятий). Финансовые ресурсы и собственный капитал организации.

Особенности финансов организаций различных организационно-правовых форм и отраслей экономики. Особенности финансов организаций малого бизнеса.

26. Организация управления финансами в РФ (ОК-5, ПК-7). Общее понятие об управлении финансами. Принципы и организация управления финансами. Система финансовых рычагов и стимулов и пути повышения их эффективности.

Органы управления финансами, их функции. Финансовый аппарат, его составные части. Методы и формы управления финансами.

27. Финансовые отношения предприятий и принципы их организации (ОК-5, ПК-7). Финансовые отношения организаций и принципы их организации. Расходы и доходы организаций. Классификация расходов и доходов. Финансовые методы управления расходами. Порядок формирования и использования доходов от реализации продукции.

Формирование, распределение и использование прибыли. Взаимосвязь выручки, расходов и прибыли от реализации продукции (анализ безубыточности). Экономическое содержание оборотного капитала. Структура оборотных активов организации и источники финансирования оборотных средств. Амортизация и ее роль в воспроизводственном процессе.

28. **Биржи как институт рыночной экономики (ПК-8).** История развития биржевых структур. Биржа как организатор торговли. Организация торговли на бирже. Биржевой товар. Биржевые сделки. Основы фьючерсной торговли. Клиринг и расчеты на биржевом рынке. Хеджирование на рынке фьючерсных контрактов. Спекулятивные операции на фьючерсных рынках. Операции с опционами. Риски в биржевой торговле. Организация фондовой биржи. Торговля фондовыми индексами. Основы функционирования валютной биржи. Организация брокерской деятельности.

29. **Денежно-кредитная политика. Ее цели и основные инструменты (ОК-5, ПК-8).** Сущность, цель и задачи денежно-кредитной политики. Плюсы и минусы денежно-кредитной политики. Объекты и субъекты денежно-кредитной политики. Виды денежно-кредитной политики. Направления кредитно-денежной политики ЦБ РФ. Цели и условия применения политики «дорогих» и «дешевых» денег. Основные инструменты денежно-кредитной политики. Селективные методы денежно-кредитной политики.

30. **Система национальных счетов (ПК-8).** Статистическая методология построения национальных счетов, балансов и системы показателей, характеризующих экономические процессы на макроуровне. Система национальных счетов – международный стандарт оценки основных экономических показателей страны. Принципы системы национальных счетов.

Основные элементы системы национальных счетов: валовой национальный продукт, валовой внутренний продукт, чистый национальный продукт, личный доход, располагаемый доход. Функции системы национальных счетов. Содержание национальных счетов.

31. **Статистика финансов. Ее предмет. Методология финансово-экономических расчетов (ПК-1, ПК-6).** Предмет и метод статистики, задачи и организация, статистическое измерение, методы обработки и анализа статистической информации, статистические методы моделирования и прогнозирования социально-экономических явлений и процессов.

Статистика финансов: методология финансово-экономических расчетов и их использование в статистическом анализе, статистика государственных финансов, системы статистических показателей финансовой деятельности предприятий и организаций, статистические показатели денежного обращения, инфляции и цен, банковской и биржевой деятельности, страхования, налогов и налогообложения, финансовых рынков.

32. **Механизм ценообразования в рыночной экономике (ПК-4).** Определение рынка. Типы рыночных структур. Спрос и его факторы. Предложение и его факторы. Издержки. Ценообразование в условиях совершенной конкуренции. Ценообразование в условиях несовершенной конкуренции. Государственное регулирование цен.

33. **Современное мировое хозяйство: понятие, структура, субъекты и тенденции развития (ПК-8, ПК-9).** Понятие мирового хозяйства как единство двух подсистем. Объекты мирового хозяйства. Мировые рынки товаров и услуг, капитала, рабочей силы. Международная валютная и кредитно-денежная система.

Субъекты мирового хозяйства. Государства и их классификация. Международные организации и принципы их образования.

Транснациональные корпорации. Тенденции развития мирового хозяйства. Неравномерность экономического развития стран. Международная экономическая интеграция. Международное производственное сотрудничество. Глобализация.

34. **Принципы международной макроэкономической и финансовой политики (ПК-8).** Сущность макроэкономической политики государства. Цель международной макроэкономической политики. Торговая политика государств. Политика протекционизма: тарифные и нетарифные методы торговой политики. Валютной политики: цель, задачи, виды. Валютное регулирование: прямое и косвенное. Дисконтная и девизная политика, валютное субсидирование и диверсификация валютных резервов. Валютные ограничения.

Финансовая политика международных финансовых организаций: сущность и задачи. Принципы финансовой политики.

35. **Роль ВТО в международных экономических отношениях (ПК-8, ПК-9).** Цели создания Всемирной торговой организации: укрепление мировой экономики, расширение международной торговли, увеличение инвестиций, занятости и повышение уровня доходов во всем мире. Основные функции ВТО. Принципы ВТО. Проблемы вступления России в ВТО.

36. **Международные валютно-финансовые отношения (ПК-8, ПК-9).** Сущность международных валютно-финансовых отношений и их участники. Мировые финансовые рынки. Международный рынок долговых обязательств. Государственные, гарантированные государством и частные негарантированные долговые обязательства. Ноты, банковские займы, облигации. Сегменты международного рынка.

Проблема международной задолженности. Управление внешним долгом, реструктуризация долга. Международный рынок титулов собственности. Акции, депозитарные расписки. Зрелые и развивающиеся рынки. Международный рынок финансовых дериватов. Контракты типа форвард и опцион. Своп. Характерные черты мирового рынка финансовых дериватов. Биржевой и внебиржевой рынки. Преимущества внебиржевого рынка.

БЛОК 2 - ФИНАНСЫ И КРЕДИТ

37. **Система государственных финансов РФ (ОК-5, ПК-7).** Понятие государственных финансов РФ, их экономическое содержание и роль в социально-экономическом развитии общества.

Государственные финансы как звено финансовой системы. Состав государственных финансов и краткая характеристика его элементов.

Государственные финансовые ресурсы, их состав и структура по источникам формирования. Основные направления использования государственных финансовых ресурсов.

38. Местные бюджеты, их функции и особенности формирования (ОК-5, ПК-4, ПК-7). Местные бюджеты (бюджеты муниципальных образований). Основные функции местных бюджетов. Состав местных бюджетов: бюджеты городских и сельских поселений, городских округов, муниципальных районов, внутригородских территорий городов федерального значения Москвы и Санкт-Петербурга. Консолидированный бюджет муниципального района.

Формирование доходов и осуществление расходов местных бюджетов. Раздельное отражение в них вопросов местного значения и осуществления органами местного самоуправления отдельных полномочий Российской Федерации и ее субъектов.

Виды доходов местного бюджета: налоговые, неналоговые, безвозмездные поступления и особенности их формирования. Собственные и регулирующие доходы местного бюджета.

Основные направления расходов местного бюджета.

39. Бюджетное устройство РФ. Бюджетная система и принципы ее построения. (ОК-5, ПК-7). Бюджетное устройство и его составляющие. Бюджетная система страны, модели ее построения в федеративных и унитарных государствах. Принципы построения бюджетной системы.

Структура бюджетной системы РФ, ее звенья и их характеристика.

Основы разграничения доходов и расходов между звеньями бюджетной системы и уровнями бюджетов.

40. Сущность и функции государственного бюджета (ОК-5, ПК-7). Сущность государственного бюджета, его особенности. Функции государственного бюджета.

Государственный бюджет как экономический инструмент, его роль в системе финансовых рычагов воздействия на общественное производство. Роль государственного бюджета в социально-экономическом развитии общества.

Доходы государственного бюджета, их экономическая сущность и виды. Расходы государственного бюджета, их экономическая сущность и основные направления.

41. Налоги: сущность, основные элементы, классификация. (ОК-5, ПК-7). Объективная необходимость налогов. Налоги как экономическая основа государства, их роль в распределении и перераспределении ВВП.

Экономическая сущность налогов. Субъекты налоговых отношений. Специфические признаки налогов, их характеристика.

Функции налогов: фискальная, регулирующая, социальная. Их взаимосвязь. Объективная возможность влияния налогов на экономические процессы. Налоговое регулирование экономики. Налоговое планирование и прогнозирование.

Классификация налогов, ее критерии. Прямые налоги с юридических лиц. Косвенные налоги: акцизы, налог на добавленную стоимость, таможенные пошлины. Налоги с физических лиц. Федеральные налоги, налоги субъектов Федерации и местные налоги. Характеристика основных налогов и сборов в России.

Элементы налога, их определение и характеристика. Понятие «плательщики налога», его отличие от понятий «носитель налога, налоговый агент, сборщик налогов».

Объект налога. Единица обложения. Налоговый оклад. Источник налога. Налоговый период. Налоговая ставка, формы и виды ставок.

Налоговые льготы. Сущность и назначение налоговых льгот, их виды и классификация.

Правовое оформление элементов налога и его значение.

42. **Налоговая система и организация налогообложения в РФ (ОК-5).** Налоговая система: понятие, составные элементы.

Особенности построения налоговой системы в России, промышленно развитых и развивающихся государствах.

Классификация налогов, ее критерии. Прямые налоги с юридических лиц. Косвенные налоги: акцизы, налог на добавленную стоимость, налог с продаж, таможенные пошлины. Налоги с физических лиц. Общегосударственные налоги, налоги субъектов Федерации и местные налоги. Характеристика основных налогов и сборов в России.

Полномочия органов законодательной и исполнительной власти. Управление налоговой системой: органы управления, их функции, цели и задачи.

Принципы налогообложения. Классические принципы налогообложения, их характеристика: справедливость, определенность, экономия, удобство.

Современные принципы налогообложения, их характеристика и связь с классическими принципами.

Основные методы налогообложения. Равное налогообложение. Пропорциональное налогообложение. Прогрессивное налогообложение. Регрессивное налогообложение.

Способы уплаты налогов: по декларации, у источника дохода, кадастровый. Порядок уплаты налога. Налоговая декларация и ее содержание.

43. **Налоговая политика государства (ОК-5).** Налоговый механизм: понятие, структура. Эффективность использования налогового механизма. Воздействие налогового механизма на развитие социально-экономических процессов в обществе.

Налоговая политика государства: понятие, цель и задачи. Налоговая стратегия и тактика. Требования, предъявляемые к налоговой политике.

Основные направления налоговой политики Российской Федерации на современном этапе. Уровни осуществления налоговой политики*. Налоговый контроль.

44. **Права и обязанности налогоплательщиков (ОК-5).** Права, обязанности и ответственность налогоплательщиков (юридических и физических лиц), налоговых агентов, налоговых органов.

Обязанности налогоплательщика. Своевременность уплаты налогов. Ведение бухгалтерского учета и составление финансово-хозяйственных отчетов в соответствии с нормативными документами. Представление в налоговую инспекцию необходимых для исчисления и уплаты

налогов сведений и документов. Обязанности налоговых агентов.

Права налогоплательщиков и налоговых агентов. Права на льготы отдельных категорий налогоплательщиков. Другие права, установленные первой частью Налогового кодекса РФ. Порядок обжалования решений налоговых органов и действий их должностных лиц.

Виды ответственности налогоплательщика: дисциплинарная, финансовая, административная и уголовная. Ответственность за совершение налоговых правонарушений. Нарушение срока постановки на учет в налоговом органе. Ведение учета объекта налогообложения с грубыми нарушениями учета доходов и расходов и объектов налогообложения. Непредставление или несвоевременное представление налоговой декларации или иных документов, необходимых для исчисления и уплаты налога. Типичные нарушения налогового законодательства. Финансовые санкции. Взыскание пени с налогоплательщика.

45. **Права и обязанности налоговых органов (ОК-5).** Главная задача налоговых органов. Права налоговых органов: осуществлять налоговые проверки; осматривать используемые налогоплательщиком для получения дохода производственные, складские и иные помещения; определять расчетным путем суммы налогов, подлежащие внесению в бюджет; требовать устранения выявленных нарушений; взыскивать недоимки по налогам и сборам; привлекать для осуществления налогового контроля специалистов, экспертов, переводчиков и т.д.

Обязанности налоговых органов.

46. **Налогообложение прибыли организаций (ОК-5).** Налог на прибыль (доход) организаций: фискальное и регулирующее значение. Плательщики налога, объект обложения и его состав. Определение налогооблагаемой прибыли от реализации продукции (работ, услуг). Механизм определения финансовых результатов от реализации имущества и внереализационных финансовых результатов для целей налогообложения. Порядок корректировки валовой прибыли. Необлагаемые доходы.

Состав и назначение льгот по налогу на прибыль. Условия и ограничения в применении льгот. Ставки налога на прибыль организаций. Порядок исчисления и сроки уплаты налога на прибыль организаций.

47. **Экономическая сущность налога на добавленную стоимость (ОК-5).** Общая характеристика налога на добавленную стоимость (НДС). Плательщики, объект обложения. Принципы определения даты и места реализации товаров (работ, услуг). Налоговая база, особенности ее исчисления по видам деятельности. Операции, освобождаемые от налогообложения, их классификация и назначение. Ставки налога, их применение. Порядок исчисления НДС. Налоговые вычеты: условия и механизм применения.

48. **Налогообложение физических лиц (ОК-5).** Налоги с физических лиц, их назначение. НДФЛ: состав плательщиков. Совокупный годовой доход как объект налогообложения. Определение налоговой базы. Доходы, не подлежащие обложению налогом на доходы. Налоговые вычеты. Ставки налога. Порядок исчисления и уплаты налога в бюджет.

Налогообложение доходов от предпринимательской деятельности физических лиц. Особенности налогообложения доходов иностранных граждан.

Имущественные налоги с физических лиц: состав и характеристика. Плательщики, объект обложения, ставки, льготы, порядок и сроки уплаты в бюджет. Порядок исчисления и уплаты налога на помещения, сооружения и транспортные средства.

49. **Специальные налоговые режимы (ОК-5).** Упрощенная система налогообложения организаций - субъектов малого предпринимательства. Условия применения. Объекты налогообложения организаций, применяющих упрощенную систему налогообложения, учета и отчетности. Ставки единого налога. Порядок исчисления и сроки уплаты в бюджет.

Единый налог на вмененный доход для определенных видов деятельности: сфера применения, элементы налога. Порядок исчисления и уплаты налога в бюджет.

Система налогообложения сельскохозяйственных товаропроизводителей. Условия применения. Ставки налога. Порядок исчисления и сроки уплаты в бюджет. Система налогообложения при выполнении соглашений о разделе продукции. Условия применения.

50. **Уровни, задачи и методы налогового планирования (ОК-5, ПК-7).** Регулирующее воздействие налогов. Взаимосвязь налоговой политики и налогового механизма. Элементы налогового механизма: планирование, регулирование, контроль (налоговое администрирование).

Цель налогового планирования на федеральном и на территориальном уровне. Налоговое прогнозирование и планирование как единый процесс

51. **Налогообложение субъектов малого предпринимательства (ОК-5).** Критерии малого предпринимательства как субъекта налогообложения.

Упрощенная система налогообложения организаций - субъектов малого предпринимательства. Условия применения. Объекты налогообложения организаций, применяющих упрощенную систему налогообложения, учета и отчетности. Ставки единого налога. Порядок исчисления и сроки уплаты в бюджет.

Единый налог на вмененный доход для определенных видов деятельности: сфера применения, элементы налога. Порядок исчисления и уплаты налога в бюджет.

52. **Система бюджетных доходов. Бюджетная классификация доходов (ОК-5, ПК-4, ПК-7).** Доходы бюджета и принципы их формирования. Бюджетная классификация доходов: понятие, назначение, состав.

Доходы государственного бюджета, их экономическая сущность и виды. Структура доходов бюджета: налоговые, неналоговые, безвозмездные поступления (дотации, субсидии, субвенции и др.). Доходы федерального бюджета. Методы мобилизации бюджетных доходов.

52. **Понятие и виды бюджетных расходов. Расходные обязательства. Распределение расходных полномочий (ОК-5, ПК-4, ПК-7).** Расходы бюджета, их экономическая сущность. Факторы, влияющие на величину и динамику

расходов бюджета. Виды расходов бюджета. Расходные обязательства и их виды (публичные, публичные нормативные, гражданско-правовые и др.). Бюджетные ассигнования: понятие и виды.

Бюджетная классификация расходов: понятие, назначение, состав.

Разграничение расходных полномочий между РФ, субъектами РФ и муниципальными образованиями. Делегирование полномочий. Проблемы распределения расходных полномочий между уровнями бюджетной системы.

53. Планирование бюджетных расходов. Бюджетирование, ориентированное на результаты (ОК-5, ПК-3, ПК-4, ПК-7). Понятие бюджетного планирования. Методы бюджетного планирования расходов (нормативный, коэффициентный и др.). Программно-целевой метод планирования: его особенности, преимущества и недостатки. Бюджетирование, ориентированное на результат: сущность, цели, инструменты, нормативно-правовая база.

54. Бюджетный дефицит и бюджетный профицит. Сбалансированность бюджетов (ОК-5, ПК-7). Состояния бюджета. Сбалансированность бюджетов. Дефицит бюджета, причины его возникновения, источники покрытия. Предельные размеры дефицитов бюджетов для уровней бюджетной системы РФ. Последствия бюджетного дефицита.

Профицит бюджета, направления его использования.

Характеристика современного состояния бюджета государства.

55. Порядок рассмотрения и утверждения федерального бюджета РФ. (ОК-5, ПК-7). Бюджетный процесс и его стадии. Рассмотрение и утверждение федерального бюджета в Государственной Думе. Срок предоставления Правительством проекта закона о бюджете в Госдуму. Бюджетные чтения, их предметы и сроки. Отклонение проекта закона о федеральном бюджете Государственной Думой.

Рассмотрение закона о федеральном бюджете в Совете Федерации.

Подписание Президентом закона о федеральном бюджете.

56. Региональные бюджеты. Типы регионов РФ по финансовой обеспеченности (ОК-5, ПК-4, ПК-7). Состав бюджетов субъектов РФ (региональных бюджетов): бюджеты республик, краев, областей, автономных округов, автономной области, городов федерального значения Москвы и Санкт-Петербурга.

Состав и структура доходов и расходов региональных бюджетов, их место и значение в бюджетной системе страны. Особенности формирования региональных бюджетов РФ. Консолидированный бюджет субъекта РФ.

Зависимость регионального бюджета от федеральной помощи (степень бюджетной самостоятельности региона).

Регионы-доноры и регионы-реципиенты (дотационные). Ведущие доноры, доноры, проблемные (условные) доноры, малодотационные, умеренно-дотационные, дотационные, высокодотационные.

57. Организация исполнения федерального бюджета (ОК-5, ПК-4, ПК-7). Общие принципы исполнения бюджета. Казначейская система исполнения

бюджета и его структура органов казначейства. Задачи и функции органов федерального казначейства. Принцип единства кассы. Исполнение бюджета по доходам и по расходам. Бюджетная роспись, кассовый план. Исполнение федерального бюджета. Исполнение территориальных бюджетов. Отчетность об исполнении бюджета. Бюджетный контроль.

58. Внебюджетные фонды. Источники их доходов и направления расходов (ОК-5, ПК-4, ПК-7). Внебюджетные фонды: сущность, функции и задачи. Классификация внебюджетных фондов по функциональному назначению и уровням управления. Роль внебюджетных фондов в экономическом и социальном развитии общества. Пути создания фондов, их целевое назначение. Правовая база функционирования государственных социальных внебюджетных фондов. Источники доходов фондов.

Пенсионный фонд РФ, источники и порядок формирования средств Пенсионного фонда РФ. Характеристика основных направлений использования средств фонда.

Федеральный фонд социального страхования РФ: цели создания и задачи фонда; порядок формирования доходов и направления расходов бюджета.

Федеральный фонд обязательного медицинского страхования РФ: цели создания и задачи фонда; доходы и расходы бюджета ФОМС.

59. Межбюджетные отношения: необходимость, принципы и механизм их реализации (ОК-5, ПК-7). Межбюджетные отношения: понятие, необходимость (причины) и принципы организации.

Механизм реализации межбюджетных отношений. Межбюджетные трансферты. Дотации. Субвенции. Субсидии.

Федеральный Фонд Финансовой поддержки субъектов РФ. Федеральный фонд компенсаций. Федеральный фонд софинансирования расходов.

60. Сущность бюджетного процесса, его участники и их основные полномочия. Основы составления проектов бюджета в РФ (ОК-5, ПК-3).

Бюджетный процесс и его стадии. Участники бюджетного процесса и их основные полномочия.

Процесс планирования бюджета (составление проекта бюджета). Органы, осуществляющие составление проектов бюджетов.

Положения Послания Президента РФ Федеральному Собранию РФ, определяющие бюджетную политику (требования к бюджетной политике) в РФ; основные направления бюджетной, налоговой и таможенно-тарифной политики РФ; прогноз социально-экономического развития; бюджетный прогноз на долгосрочный период; государственные (муниципальные) программы как ключевые документы для составления проекта бюджета

61. Финансовое планирование и прогнозирование (ПК-3). Содержание и значение финансового планирования. Виды финансовых планов. Долгосрочное бюджетное планирование. Содержание текущих и перспективных финансовых планов. Обеспечение взаимосвязи финансовых планов различных уровней управления и субъектов хозяйствования.

Прогнозирование и использование его методов при разработке долгосрочных финансовых программ.

Территориальное финансовое планирование и его совершенствование. Применение компьютерных программ и прогрессивных технологий в финансовом планировании и прогнозировании.

62. Государственный долг: понятие, виды, последствия. Структура и динамика государственного внешнего и внутреннего долга РФ (ОК-5, ПК-5, ПК-8).

Понятие государственного долга. Общегосударственный (совокупный национальный) долг, его структура и объемы.

Классификация государственного и муниципального долга в зависимости от заемщика, от валюты обязательств, от срока погашения и объема долговых обязательств и др.

Предельный объем государственного долга. Предельный объем расходов на обслуживание государственного долга.

Программа государственных внешних и внутренних заимствований РФ. Учет и регистрация государственных и муниципальных долговых обязательств. Государственная и муниципальная долговые книги.

Структура и динамика государственного внешнего и внутреннего долга РФ.

63. Методы бюджетного планирования. Программно-целевой подход в бюджетном планировании (ОК-5, ПК-3).

Методы бюджетного планирования и их характеристика: индексный, нормативный, балансовый, программно-целевой и др. Преимущества и недостатки данных методов.

Понятие программно-целевого метода в бюджетном планировании, его особенности, Преимущества и недостатки программно-целевого подхода.

Целевые программы как инструмент программно-целевого подхода. Виды целевых программ. Структура целевой программы. Требования, предъявляемые к составлению целевых программ.

64. Государственный кредит и его роль в обществе (ПК-6). Сущность государственного кредита, его значение и общие принципы государственного кредитования. Функции государственного кредита.

Роль государственного кредита в финансовом обеспечении общегосударственных, региональных и муниципальных потребностей. Объективная необходимость и возможность использования государственного кредита.

Особенности финансовых отношений, формирующих государственный кредит; его субъекты. Деятельность органов власти различных уровней в качестве кредитора, заемщика, гаранта.

65. Государственные займы. Управление государственным долгом. (ОК-5, ПК-4, ПК-7). Государственные и муниципальные займы. Классификация государственных займов по видам доходов, обращению на фондовом рынке, по субъектам эмиссии и т.п. Внутренние и внешние займы. Виды государственных ценных бумаг.

Понятие и классификация государственного долга в зависимости от заемщика, от валюты обязательств, от срока погашения и объема долговых обязательств и др.

Управление государственным долгом: понятие, задачи, стадии. Методы управления государственным долгом: рефинансирование, конверсия, консолидация, обмен по регрессивному соотношению и др.

Государственный и муниципальный долг и проблемы его обслуживания. Основные направления государственной долговой политики РФ.

66. Финансы граждан, их роль в финансовой системе, источники формирования (ПК-7). Финансы граждан (домашних хозяйств) как звено финансовой системы общества.

Бюджет домашнего хозяйства. Потребительская корзина. Источники формирования финансовых ресурсов граждан. Направления расходования финансов граждан. Методы формирования финансов граждан: нормативный, статистический, комбинированный, субъективный и др.

67. Таможенные органы в финансовой системе государства (ОК-5). Назначение таможенных органов. Цель и функции деятельности таможенных органов. Таможенные органы входят в структуре федеральных органов власти. Таможенные органы – исполнительная и распорядительная деятельность. Таможенный Кодекс (разд. V, гл. 39-42, ст. 401-437), Постановление Правительства РФ от 21.08.2004 г. № 429 «О ФТС» и другие акты. Система таможенных органов России.

Основные функции таможенных органов России. Полномочия, необходимые для выполнения вышеизложенных функций. Таможенные органы в финансовой системе государства.

68. Страхование, его функции и виды (ОК-5). Страхование как финансовая категория. Специфика, сферы, отрасли (пенсионное, медицинское и др.). Функции страхования. Виды и формы страхования и их особенности. Классификация в страховании.

Юридические основы страховых отношений. Основы построения страховых тарифов. Состав и структура тарифной ставки. Общие принципы расчета нетто- и брутто-ставки. Понятие финансовой устойчивости страховщиков. Доходы, расходы и прибыль страховщика. Страховые резервы, их виды. Обеспечение платежеспособности страховой компании.

69. Страховой рынок в РФ и его регулирование (ОК-5). Страховой рынок. Страховая услуга. Продавцы и покупатели страховых услуг. Страховые посредники. Современное состояние страхового рынка России. Регулирование страхового рынка в Российской Федерации. Нормы Гражданского кодекса Российской Федерации, регулирующие вопросы страхования и страховой деятельности на территории России. Ведомственные акты и нормативные документы страхового надзора. Основы построения страховых тарифов. Состав и структура тарифной ставки.

Страховой рынок России. Страховая услуга. Продавцы и покупатели страховых услуг. Страховые посредники. Современное состояние страхового

рынка России. Мировое страховое хозяйство. Тенденции и перспективы его развития. Проблемы взаимодействия российских и иностранных страховщиков.

70. Государственная финансовая политика: понятие, цели, основные направления (ОК-5, ПК-6, ПК-7). Содержание, значение, цель и задачи финансовой политики государства. Финансовая стратегия и тактика. Положения Послания Президента РФ Федеральному Собранию РФ, определяющие бюджетную политику (требования к бюджетной политике) в РФ и его роль в финансовой политике государства.

Основные направления государственной финансовой политики: налоговая, бюджетная, долговая, политика в области межбюджетных отношений, инвестиционная. Финансовый механизм как инструмент реализации финансовой политики, его структура.

Основные направления финансовой политики РФ на современном этапе развития. Финансовое положение страны как основа для выработки финансовой политики.

71. Понятие, виды и методы государственного финансового контроля (ОК-5, ПК-7). Содержание и значение финансового контроля.

Финансовый контроль как форма проявления контрольной функции финансов. Задачи финансового контроля, его роль в эффективном использовании денежных и др. ресурсов.

Организация финансового контроля: виды, формы, методы, их характеристика.

Государственный финансовый контроль, его значение в рыночной экономике. Органы, осуществляющие финансовый контроль. Формы финансового контроля, осуществляемого законодательными (представительными) органами и представительными органами местного самоуправления. Финансовый контроль, осуществляемый органами исполнительной власти, органами местного самоуправления.

БЛОК 3 - ДЕНЬГИ КРЕДИТ БАНКИ

1. Кредитная система общества (ОК-5, ПК-8). Общая характеристика кредитной системы государства. Сущность кредитной системы и кредитного механизма. Источники формирования ссудного капитала. Структура кредитной системы РФ. Основные виды банковских и небанковских кредитных организаций.

2. Сущность, принципы и формы кредита (ПК-4). Функции, основные принципы кредита. Методологические основы анализа функций кредита. Характеристика перераспределительной функции кредита. Другие функции кредита. Принципы возвратности, платности, срочности и обеспеченности кредита.

Формы и виды кредита. Классификация форм кредита по признакам ссужаемой стоимости, характер кредитора и заемщика, целевых потребностей в заемных средствах. Виды кредитов. Определение вида кредита и признаки его

классификации. Специфика государственного, международного и гражданского кредита.

3. Банковская система России. Принципы банковской деятельности (ОК-5, ПК-8). Сущность, структура, понятие и элементы банковской системы. Центральные банки. Понятие банковской системы, ее элементы, свойства и признаки. Типы банковских систем. Сущность банка как элемента банковской системы. Функции банков и их роль в развитии экономики.

Банковская инфраструктура. Банковская система РФ: становление, состояние и перспективы развития. Виды банков и основы их деятельности. Центральные банки и основы их деятельности. Классификация центральных банков по формам собственности. Функции и операции центральных банков. Основы денежно-кредитной политики. Валютное регулирование. Резервные требования. Центральные банки и эмиссионное право. Банковский надзор и регулирование.

4. Пассивные операции банков (ПК-3, ПК-5). Общая характеристика банковских операций. Банковские сделки и их отличие от банковских операций. Классификация банковских операций. Общая характеристика пассивных операций банков. Понятие депозитных и недепозитных операций.

Роль и виды ресурсов коммерческого банка. Понятие и структура собственных средств банка. Понятия «собственных средств-брутто» и «собственных средств-нетто». Капитал банка. Функции собственных средств банка. Факторы, влияющие на величину собственных средств банка.

Порядок и особенности формирования и увеличения уставного капитала банка. Формирование и использование резервного фонда банка. Понятие и особенности формирования страховых резервов банка.

Понятие, виды и значение привлеченных ресурсов банка. Характеристика депозитной формы привлечения ресурсов. Виды депозитов.

Эмиссионная форма привлечения ресурсов.

5. Регулирование деятельности коммерческих банков (ОК-5, ПК-8). Процедура государственной регистрации коммерческих банков. Понятие и виды банковских лицензий. Условия получения банковских лицензий. Приостановление и отзыв банковских лицензий. Организационное устройство коммерческих банков. Принципы деятельности коммерческих банков.

6. Вексель и вексельное обращение (ПК-7). Понятие и виды векселей. Операции коммерческих банков с векселями. Банковские сертификаты. Виды банковских сертификатов. Требования, предъявляемые к банкам при выпуске сертификатов. Облигации: понятие, виды и особенности выпуска.

7. Кредитная деятельность банков. Виды банковского кредита (ПК-5, ПК-7). Общая характеристика банковских операций. Банковские сделки и их отличие от банковских операций. Классификация банковских операций. Активные операции коммерческих банков и их классификация.

Роль и виды ресурсов коммерческого банка. Понятие и структура собственных средств банка. Понятия «собственных средств-брутто» и

«собственных средств-нетто». Капитал банка. Функции собственных средств банка. Факторы, влияющие на величину собственных средств банка.

8. **Понятие и классификация ценных бумаг (ПК-8).** Понятие ценной бумаги. История появления ценных бумаг. Виды ценных бумаг и финансовых инструментов. Классические виды ценных бумаг и их характеристика (акции, частные облигации, государственные ценные бумаги). Производные ценные бумаги и их характеристика (конвертируемые акции и облигации, варранты, опционы и фьючерсы). Финансовые инструменты на рынке ценных бумаг (векселя, депозитные, сберегательные, инвестиционные сертификаты, секьюритизация частных долгов). Международные ценные бумаги (евроноты, еврооблигации, евроакции).

9. **Рынок ценных бумаг, организация и основные инструменты (ПК-4).** Рынок ценных бумаг как альтернативный источник финансирования экономики. Рынок ценных бумаг: сущность и структура. Сущность и значение рынка ценных бумаг, его функции и участники. Понятие эмиссии ценных бумаг, структура их размещения. Основные виды ценных бумаг. Участники первичного внебиржевого рынка ценных бумаг. Вторичный биржевой (фондовая биржа).

10. **Предмет и базовые концепции финансового менеджмента (ОК-5, ПК-2).** Содержание финансового менеджмента и его место в системе управления организацией. Цель и задачи финансового менеджмента. Финансовый менеджмент как система управления. Субъекты и объекты управления. Роль финансового управления в деятельности коммерческой организации. Финансовый механизм и его основные элементы.

Методологические основы принятия финансовых решений.

Базовые концепции финансового менеджмента. Денежные потоки и методы их оценки. Методы оценки финансовых активов. Финансовые инструменты. Внешняя – правовая и налоговая – среда. Информационное обеспечение финансового менеджмента. Существующее законодательство в области управления финансами предприятий (организаций).

11. **Методы финансового менеджмента (ПК-2).** Методы финансового менеджмента: прогнозирование, планирование, налогообложение, страхование, самофинансирование, кредитование, система расчетов, система финансовой помощи, система финансовых санкций, система амортизационных отчислений, система стимулирования, принципы ценообразования, трастовые операции, залоговые операции, трансфертные операции, факторинг, аренда, лизинг. Составные элементы методов и специальные приемы (кредиты, займы, процентные ставки, дивиденды, котировка валютных курсов, акциз, дисконт и др.). Основа информационного и нормативно-правового обеспечения.

Техническое обеспечение системы финансового менеджмента.

12. **Управление финансами предприятия (ПК-7).** Общее понятие об управлении финансами. Методы и принципы управления финансами. Финансовые права и ответственность за финансовые нарушения. Примерная схема организации службы финансов на предприятии и должностные обязанности

работников финансового подразделения фирмы. Компьютерные технологии в управлении финансами.

Организация и управление потоками денежных средств. Процентные деньги, ренты, консолидированные платежи, банковский учет, операции дисконтирования.

Управление денежным оборотом. Управление денежными потоками.

13. Бюджетирование в системе финансового менеджмента (ПК-2, ПК-3). Бюджетирование в системе финансового менеджмента. Цели и задачи бюджетирования. Структура бюджета предприятия. Виды бюджетов (longterm, shorttermbudgets, lapsingbudgets, incrementalandzero-basebudgets). Подготовка операционного бюджета предприятия (activity-basedbudgeting). Подготовка финансового бюджета предприятия. Система операционных бюджетов предприятия: бюджет продаж, бюджет производства, бюджет производственных запасов, бюджет прямых затрат на материалы, бюджет производственных накладных расходов, бюджет прямых затрат на оплату труда, бюджет коммерческих расходов, бюджет управленческих расходов. Методики составления инвестиционного бюджета предприятия и бюджет денежных средств предприятия. Контроль выполнения бюджета предприятия (простой анализ отклонений, анализ отклонений в условиях неопределенности, факторный анализ отклонений). Современные программные средства формирования и анализа бюджетов предприятия (SAP, CrystalBall).

14. Организация расчетов в народном хозяйстве (ПК-5). Общая характеристика расчетов в народном хозяйстве

Наличие товарного производства и товарного обращения.

Платежные обязательства возникают. Система экономических отношений, связанных с оплатой товаров, услуг и выполнением других финансово-кредитных обязательств.

Основные группы расчетов: 1) расчеты между предприятиями и организациями; 2) расчеты предприятий и организаций с вышестоящими или нижестоящими звеньями своей системы; 3) расчеты предприятий и организаций с государственным бюджетом; 4) расчеты на получение и возврат ссуд и другие операции; 5) расчеты государственных и кооперативных предприятий и организаций с населением. Платежный, или денежный, оборот.

15. Система международных расчетов (ПК-9). Международные расчеты по экспортно-импортным операциям с иностранными банками-корреспондентами. Система международных расчетов. Понятие документарного аккредитива, инкассо и банковского перевода. Охарактеризовать каждый вид международных расчетов.

16. Анализ финансовой устойчивости и платежеспособности организации (ПК-1, ПК-3). Управление финансовым состоянием предприятия: цели и содержания. Система показателей, характеризующих финансовое состояние, и методы их определения. Анализ и оценка состава и динамики имущества предприятия. Анализ и оценка состава и динамики источников формирования имущества предприятия.

Анализ финансового состояния по данным баланса и бухгалтерского учета. Расчет и оценка финансовых коэффициентов ликвидности*. Расчет и оценка баланса платежеспособности. Расчет и оценка финансовых коэффициентов финансовой устойчивости.

17. Экономическое содержание, виды и функции прибыли (ПК-1, ПК-3). *Экономическое содержание, функции и виды прибыли.* Научные взгляды на экономическую природу прибыли меркантилистов, физиократов, представителей концепции производительного капитала, марксистов и др.

Прибыль как форма выражения финансового результата деятельности организации. *Влияние учетной политики организации на величину прибыли.* Понятия валовой и чистой прибыли организации. *Влияние налогов на величину чистой прибыли.* Формирование, распределение и использование чистой прибыли организации. Выплата дивидендов держателям акций. Нераспределенная прибыль.

Прибыль предприятия. Виды прибыли предприятия (по источникам формирования, по видам деятельности, по характеру налогообложения, по характеру использования, в зависимости от инфляционной очистки и др.). Значение прибыли для развития предприятия. Методы планирования прибыли предприятия (аналитический, метод прямого счета, метод совместного счета). Факторы увеличения прибыли предприятия.

18. Финансовое планирование на предприятии. Цели, виды и методы (ПК-2). Сущность и назначение финансового планирования. Стратегическое, долгосрочное и краткосрочное финансовое планирование.

Реактивное (Г-образное) планирование. Инактивное (Т-образное) планирование. Преактивное (единицеобразное) планирование. Интерактивное (Ш-образное) планирование.

Методы прогнозирования основных финансовых показателей. Модели процесса финансового планирования. Метод прогноза объемов реализации. Метод баланса денежных расходов и поступлений. Метод бюджета наличности. Метод бюджета дополнительных вложений капитала. Метод составления таблицы доходов и затрат (расходов). Метод определения потребности во внешнем финансировании. Метод регрессионного анализа. Метод процента от продаж. Метод прогнозируемого баланса активов и пассивов предприятия. Метод расчета точки безубыточности. Модель «Разработка финансового раздела бизнес-плана». Модель «Бюджетирование». Модель «Составление прогнозных финансовых документов».

Анализ финансовой деятельности в процессе управления финансовым планированием. Финансовая стратегия в управлении финансовым планированием.

19. Понятие и виды банковских счетов (ПК-4). Понятие банковских счетов. Виды счетов хозяйствующих субъектов. Необходимость открытия расчетного счета коммерческим организациям (хозяйственным товариществам и обществам, производственным кооперативам, и т. д.). Текущие счета некоммерческих организаций. Валютный счет. Договор банковского вклада(депозита).

20. Себестоимость и ее учет (ПК-1, ПК-3). Понятие затрат и издержек производства. Виды затрат предприятия. Себестоимость продукции. Состав и структура затрат, включаемых в себестоимость продукции. Группировка затрат по экономическим элементам (смета затрат на производство). Группировка затрат по статьям калькуляции (калькуляция затрат). Определение себестоимости продукции. Издержки фирмы в микроэкономической теории*. Общие, средние и предельные издержки. Взаимосвязь валовых, средних и предельных издержек*.

21. Показатели оценки финансово-экономического состояния организации (ПК-1, ПК-3). Управление финансовым состоянием предприятия: цели и содержания.

Система показателей, характеризующих финансовое состояние, и методы их определения. Анализ и оценка состава и динамики имущества предприятия. Анализ и оценка состава и динамики источников формирования имущества предприятия.

Анализ финансового состояния по данным баланса и бухгалтерского учета. Расчет и оценка финансовых коэффициентов ликвидности*. Расчет и оценка баланса платежеспособности. Расчет и оценка финансовых коэффициентов финансовой устойчивости.

Расчет и оценка показателей деловой активности и рентабельности.

22. Риск и доходность финансовых инвестиций (ПК-5, ПК-8). Основные инструменты рынка ценных бумаг. Акции, облигации, производные ценные бумаги. Их общая характеристика.

Оценка эффективности инвестиций в ценные бумаги. Доходность и риск как основные характеристики инвестиций. Их оценка – необходимая предпосылка принятия инвестиционного решения. Оценка акций. Цена и доходность акций. Оценка облигаций. Текущая доходность. Доходность к погашению. Доходность за период владения. Реализованный процент.

Риск вложений в ценные бумаги. Источники риска. Виды риска. Измерение риска. Риск и доходность финансовых активов. Риск и доходность портфельных инвестиций. Снижение степени рисков. Самострахование финансовых рисков в форме хеджирования. Сущность и содержание хеджирования. Основные способы хеджирования рисков. Форвард. Фьючерс. Опцион.

23. Анализ эффективности капитальных и финансовых вложений (ПК-5, ПК-8). Понятия и классификация капитальных и финансовых инвестиций. Критерии оценки инвестиционного проекта. Оценка финансовой состоятельности проекта – анализ ликвидности проекта.

Методы оценки эффективности инвестиционного проекта. Метод расчета чистой приведенной стоимости. Метод расчета индекса рентабельности инвестиций. Метод расчета внутренней нормы прибыли инвестиций. Метод определения срока окупаемости инвестиций. Метод расчета коэффициента эффективности инвестиций.

Анализ чувствительности. Имитационная модель учета риска. Методика поправки на риск ставки дисконтирования. Социальные результаты инвестиционных проектов. Бюджетная эффективность.

Инвестиционные качества ценных бумаг.

Оценка эффективности инвестиций в ценные бумаги. Доходность и риск как основные характеристики финансовых инвестиций. Оценка акций. Цена и доходность акций. Оценка облигаций. Текущая доходность. Доходность к погашению. Доходность за период владения. Реализованный процент. Формы рейтинговой оценки инвестиционных качеств ценных бумаг. Риск и доходность портфельных инвестиций.

24. **Основные процедуры банкротства. Регулирование процессов банкротства (ПК-7).** Показатели финансовой устойчивости и платежеспособности. Коэффициенты ликвидности. Банкротство, его возможные причины. Меры, принимаемые к предприятиям-банкротам.

25. **Задачи и методы антикризисного управления предприятием (ПК-2, ПК-7).** Антикризисное управление предприятием, его цели и методы. Санация. Мировое соглашение. Конкурсное производство.

Направления и формы реструктуризации предприятий. Привлечение стратегических инвесторов и «демократизация капитала». Формирование интегрированных структур и выделение бизнес единиц.

26. **Принципы оценки инвестиционных проектов (ПК-5, ПК-8).** Понятие инвестиционного проекта, содержание, классификация, фазы развития. Критерии, принципы и методы оценки инвестиционных проектов. Состоятельность проектов. Критические точки и анализ чувствительности. Бюджетная эффективность и социальные результаты реализации инвестиционных проектов, принципы оценки.

Система показателей, используемых в международной и деловой практике РФ. Показатели эффективности использования капитала. Показатели финансовой оценки проекта. Интегральные показатели эффективности.

Методы оценки эффективности инвестиционного проекта. Метод расчета чистой приведенной стоимости. Метод расчета индекса рентабельности инвестиций. Метод расчета внутренней нормы прибыли инвестиций. Метод определения срока окупаемости инвестиций. Метод расчета коэффициента эффективности инвестиций. Достоинства и недостатки этих показателей с позиций оценки инвестиционных проектов.

Анализ чувствительности. Имитационная модель учета риска. Методика поправки на риск ставки дисконтирования.

27. **Лизинг, его виды и роль в экономике (ПК-4).** Лизинг: сущность, объекты, субъекты, сроки. Преимущества и недостатки. Классификация форм и типов лизинга. Виды лизинга, их характеристика. Технология лизинговой сделки. Договор лизинга. Эксплуатация объекта лизинговой сделки. Сумма закрытия сделки. Лизинговые операции с поддержкой государства.

Выбор метода финансирования: лизинг или приобретение имущества. Организация лизинговой сделки. Определение размера и графика лизинговых платежей. Приостановление сделки.

28. **Коммерческий кредит в деятельности предприятий (ПК-5).** Кредитная политика коммерческого банка. Понятие и особенности

потребительского кредитования. Виды потребительских ссуд. Этапы кредитной сделки. Требования, предъявляемые к клиентам при выдаче кредита. Понятия «платежеспособность» и «кредитоспособность» клиента. Оценка кредитоспособности клиента. Принятие решения о выдаче кредитов. Заключение кредитного договора. Сопровождение кредита. Гашение кредита.

Классификация кредитов. Понятия открытой кредитной линии, контокоррента, овердрафта, синдицированного и консорциального кредитов.

Цена банковского кредита. Факторы, влияющие на цену банковского кредита. Понятия достаточной маржи и нормы прибыли.

Формы обеспечения возврата ссуд. Залог, его виды и особенности использования в обеспечении кредитной сделки. Механизм использования поручительства в кредитной сделке. Банковская гарантия: сущность и отличия от других форм обеспечения возврата ссуд.

29. Ипотечное кредитование (ПК-5). Ипотечный кредит. Понятия ипотеки и ее отличие от залога недвижимости. Участники ипотечного кредитования. Механизм ипотечного кредита. Сопровождение кредитной сделки. Понятие аннуитетных платежей. Особенности погашения ипотечного кредита. Ипотечные ценные бумаги. Закладная: ее сущность и роль в рефинансировании коммерческих банков.

30. Сущность и основные задачи бухгалтерского учета (ПК-3, ПК-7). Бухгалтерский учет как часть системы управления организацией. Функции бухгалтерского учета: регистрация хозяйственных операций, оценка и обобщение в денежном выражении информации по объектам бухгалтерского учета, контроль за сохранностью имущества, систематизация финансовой информации об имущественном положении организации и результатах деятельности.

Основные задачи бухгалтерского учета: формирование полной и достоверной информации о деятельности организации и ее имущественном положении, обеспечение внутренних и внешних пользователей информацией, необходимой для контроля за соблюдением законодательства Российской Федерации, предотвращение отрицательных результатов хозяйственной деятельности организации и выявление внутрихозяйственных резервов обеспечения ее финансовой устойчивости.

31. Организация бухгалтерского учета на предприятии (ПК-3, ПК-7). Понятие бухгалтерского учета. Основы порядка организации и ведения бухгалтерского учета, составления и представления бухгалтерской отчетности. Этапы организации бухгалтерского учета. Роль руководителя предприятия в организации бухгалтерского учета. Роль и функции главного бухгалтера.

Особенности организации и ведения бухгалтерского учета на малых предприятиях.

32. Бухгалтерская отчетность организации (ПК-3, ПК-7). Основные нормативные документы. Понятие, состав бухгалтерской отчетности и общие требования к ней. Порядок составления бухгалтерских отчетов. Содержание бухгалтерского баланса и правила оценки его статей. Отчет о прибылях и убытках. Отчет о движении капитала. Отчет о движении денежных средств.

Приложение к бухгалтерскому балансу. Пояснительная записка к годовой бухгалтерской отчетности. Порядок и сроки представления бухгалтерской отчетности. Публичность бухгалтерской отчетности. Порядок составления консолидированной бухгалтерской отчетности.

33. Бухгалтерский баланс организации, его значение и структура (ПК-3, ПК-7). Понятие и назначение бухгалтерского баланса и его место в бухгалтерской (финансовой) отчетности.

Содержание (разделы, группы статей, статьи) актива и пассива бухгалтерского баланса. Взаимосвязь актива и пассива бухгалтерского баланса между собой и с другими формами финансовой отчетности. Оценка статей баланса и ее особенности в условиях гиперинфляции.

Порядок составления годового бухгалтерского баланса. Источники информации для составления бухгалтерского баланса и проверка их достоверности.

Информационные возможности годового и промежуточных бухгалтерских балансов организации для оценки ее финансового состояния (положения).

34. Принципы и организация аудиторской деятельности в РФ (ПК-1, ПК-7). Роль аудита в развитии функции контроля в условиях рыночной экономики. Отличие аудита от других форм экономического контроля: ревизии, финансового контроля, судебно-бухгалтерской экспертизы.

Сущность аудита и его экономическая обусловленность. Цели и задачи аудита. Основные пользователи аудиторской информации.

Виды аудита и аудиторских услуг. Аудит внешний и внутренний; аудит бухгалтерской отчетности, аудит на соответствие, операционный (управленческий), первоначальный и повторяющийся аудит; обязательный и инициативный аудит.

Услуги, сопутствующие аудиту.

Принципы аудита: независимость, конфиденциальность, компетентность, использование методов статистики и экономического анализа

Система нормативного регулирования аудиторской деятельности. Структура и функции органов, регулирующих аудиторскую деятельность в России. Уровни регулирования. Профессиональная подготовка и аттестация аудиторов в России.

35. Учетная политика предприятия (ПК-3, ПК-7). Понятие учетной политики, ее назначение, задачи и содержание. *Учетная политика и организация учета.* Требования к формированию учетной политики. Методические вопросы учетной политики: порядок отражения в бухгалтерском учете процесса приобретения и заготовления материалов; варианты оценки запасов и расчет фактической себестоимости отпущенных в производство материальных ресурсов; порядок начисления амортизации по основным средствам и нематериальным активам; порядок учета восстановления основных средств и др.

Организационно-технические вопросы учетной политики: правила документооборота и технология обработки учетной информации; организация работы бухгалтерии; система учета, отчетности и контроля; порядок проведения

инвентаризации имущества и обязательств; рабочий план счетов бухгалтерского учета; порядок оформления и раскрытия учетной политики. Разработка и утверждение учетной политики*. Изменения в учетной политике. Содержание и оформление приказа по учетной политике организации. Адреса и сроки представления учетной политики. Учетная политика организации в международной практике.

36. Международные фондовые рынки и фондовые индексы (ПК-8). Рынки ценных бумаг (фондовый рынок). Классификация фондовых рынков: от эмиссии ценных бумаг; в зависимости от места проведения сделок; по организации и др. (спотовый, срочный, фьючерсный, форвардный, опционный, рынки свопов). Основные и развивающиеся международные фондовые рынки. Международная федерация фондовых бирж. Основные функции международных бирж.

Фондовые индексы: капитализационные и ценовые индексы. Способы расчета:

США; Dow Jones, NASDAQ Composite, S&P 500;

Германия; DAX, DAX100, CDAX;

Франция; CAC – 40, CAC General;

Англия; FTSE, FTSE-250, FTSE-350, FTSE All-World Index;

Бразилия; Bovespa;

Китай; SSE Composite, Shenzhen Composite, Hang Seng (Гонконг);

Индия; BSE-30, S&P CNX Nifty;

Россия; РТС, ММВБ;

Япония; Nikkei, TOPIX.

2.2 ЦЕЛЬ ИТОГОВОГО ГОСУДАРСТВЕННОГО ЭКЗАМЕНА

Основной целью итогового государственного экзамена является становление уровня освоения выпускниками основной образовательной программы и степени соответствия их подготовки к профессиональной деятельности требованиям ФГОС ВПО.

В соответствии с ФГОС ВПО по направлению подготовки 080100.62 «Экономика» область профессиональной деятельности бакалавров включает:

- экономические, финансовые, маркетинговые, производственно-экономические и аналитические службы организаций различных отраслей, сфер и форм собственности,

- финансовые, кредитные и страховые учреждения,

- органы государственной и муниципальной власти,

- академические и ведомственные научно-исследовательские организации,

- общеобразовательные учреждения,

- образовательные учреждения начального профессионального, среднего профессионального, высшего профессионального и дополнительного профессионального образования.

Объектами профессиональной деятельности бакалавров в соответствии

с ФГОС ВПО по данному направлению подготовки являются поведение хозяйствующих агентов, их затраты и результаты, функционирующие рынки, финансовые и информационные потоки, производственные процессы.

В соответствии с ФГОС ВПО бакалавр по направлению подготовки 080100.62 «Экономика» готовится к следующим видам:

- профессиональной деятельности:
- расчетно-экономическая;
- аналитическая, научно-исследовательская;
- организационно-управленческая;
- педагогическая.

Бакалавр по направлению подготовки 080100.62 «Экономика» должен решать следующие профессиональные задачи в соответствии с видами профессиональной деятельности:

Расчетно-экономическая деятельность:

- подготовка исходных данных для проведения расчетов экономических и социально-экономических показателей, характеризующих деятельность хозяйствующих субъектов;

- проведение расчетов экономических и социально-экономических показателей на основе типовых методик с учетом действующей нормативно-правовой базы;

- разработка экономических разделов планов предприятий, организаций различных форм собственности;

Аналитическая, научно-исследовательская деятельность:

- поиск информации по полученному заданию, сбор и анализ данных, необходимых для проведения конкретных экономических расчетов;

- обработка массивов экономических данных в соответствии с поставленной задачей, анализ, оценка, интерпретация полученных результатов и обоснование выводов;

- построение стандартных теоретических и эконометрических моделей исследуемых процессов, явлений и объектов, относящихся к области профессиональной деятельности, анализ и интерпретация полученных результатов;

- анализ и интерпретация показателей, характеризующих социально-экономические процессы и явления на микро- и макро- уровне как в России, так и за рубежом;

- подготовка информационных обзоров, аналитических отчетов;

- проведение статистических обследований, опросов, анкетирования и первичная обработка их результатов;

- участие в разработке проектных решений в области профессиональной деятельности, подготовке предложений и мероприятий по реализации разработанных проектов и программ;

Организационно-управленческая деятельность:

- участие в разработке вариантов управленческих решений, обосновании их выбора на основе критериев социально-экономической эффективности с учетом

рисков и возможных социально-экономических последствий принимаемых решений;

- организация выполнения порученного этапа работы;
- оперативное управление малыми коллективами и группами, сформированными для реализации конкретного экономического проекта;
- участие в подготовке и принятии решений по вопросам организации управления и совершенствования деятельности экономических служб и подразделений предприятий различных форм собственности, организаций, ведомств с учетом правовых, административных и других ограничений;

Педагогическая деятельность:

- преподавание экономических дисциплин в общеобразовательных учреждениях, образовательных учреждениях начального профессионального, среднего профессионального, высшего профессионального и дополнительного профессионального образования.

2.3 МЕТОДИЧЕСКИЕ УКАЗАНИЯ ПО ПОДГОТОВКЕ СТУДЕНТОВ К СДАЧЕ ИТОГОВОГО ГОСУДАРСТВЕННОГО ЭКЗАМЕНА

Подготовка к итоговому государственному экзамену включает в себя как повторение на более высоком уровне изученных в процессе профессиональной подготовки блоков и разделов основной образовательной программы, вынесенных на экзамен, так и углубление, закрепление и самопроверку приобретенных и имеющихся знаний.

Подготовка к экзамену – сложная и трудоемкая работа. Ее следует начинать с выполнения следующих действий:

- Уточнить особенности методики приема итогового государственного экзамена (билеты, разрешенный вспомогательный материал и др.).
- Уточнить список вопросов (проблем), которые выносятся на экзамен.
- Выяснить возможные дополнительные вопросы в рамках каждой из дисциплин, выносимых на экзамен.
- Провести идентификацию каждого вопроса с какой-либо частью конспекта лекции или самостоятельно отработанного материала учебника, учебного пособия и др.

Изучение вопросов (проблем) целесообразно начать с изучения базовой литературы по учебным дисциплинам, к которым отнесен данный вопрос (проблема). Как правило, базовые учебники (учебные пособия) дают представление о проблеме, но этих сведений может оказаться недостаточным для исчерпывающего ответа на экзаменационный вопрос.

Поэтому следует, не ограничиваясь базовым учебным изданием, изучить некоторые специальные издания, которые дадут возможность более подробно рассмотреть некоторые специфические аспекты изучаемого вопроса (проблемы), глубже изучить специальные методы разрешения проблем, проанализировать накопленный в этом отношении отечественный и зарубежный опыт. Особо следует подчеркнуть, что в процессе подготовки к экзамену следует реализовать

интегративно-комплексный подход в изучении различных вопросов (проблем), а значит, уметь анализировать и оценивать его исторические, правовые, экономические и прочие аспекты и компоненты, выявлять их взаимосвязь и взаимообусловленность.

Оценочные суждения выпускника в отношении приведенных в периодических изданиях примеров конкретной деятельности бакалавров могут стать доказательством его профессиональной компетентности.

Поэтому необходимо знакомиться с публикациями по проблемам финансов и кредита, бухгалтерского учета и аудита, финансового анализа, финансового менеджмента, банковской и налоговой системы, государственного регулирования, развития капитала и т.д. в периодической печати (журналы: «Вестник Финансовой академии», «Российский Экономический Журнал», «Вопросы экономики», «Финансы», «Деньги и кредит»; газеты: «Экономика и жизнь», «Финансовая газета», «Коммерсант», «Ведомости» и др.). По основным темам будут прочитаны обзорные лекции, проведены консультации.

На государственном итоговом экзамене студент должен четко и ясно формулировать ответ на вопрос билета;

- ответ необходимо проиллюстрировать конкретной практической информацией о финансово-кредитной деятельности хозяйствующих субъектов и государства.

Пересдача экзамена на повышенную оценку запрещается.

Студент, не сдавший государственный итоговый экзамен, допускается к нему повторно один раз и не ранее, чем через три месяца. Срок повторной сдачи устанавливает ректор Академии по согласованию с председателем государственной экзаменационной комиссии (ГЭК) в период очередной сессии ГЭК.

Студент, имеющий неудовлетворительную оценку по государственному итоговому экзамену, не допускается к следующему виду аттестационных испытаний - защите квалификационной работы.

Результаты государственного итогового экзамена по направлению подготовки вносятся в зачетную книжку студента и заверяются подписями всех членов экзаменационной комиссии, присутствующих на заседании.

2.4 ПРОЦЕДУРА ПРОВЕДЕНИЯ ИТОГОВОГО ГОСУДАРСТВЕННОГО ЭКЗАМЕНА

Экзамен проводится в аудитории, которая определяется заранее и готовится сотрудниками Академии. В ней оборудуются места для государственной экзаменационной комиссии (ГЭК), секретаря комиссии и индивидуальные места для студентов.

К началу экзамена в аудитории должны быть подготовлены:

- приказ о составе государственной экзаменационной комиссии;
- программа итогового государственного экзамена;
- экзаменационные билеты в запечатанном конверте;

- сведения о выпускниках, сдающих экзамен, подготовленные в деканате Академии;

- зачетные книжки;
- список студентов, сдающих экзамен;
- бланки протоколов сдачи экзамена;
- бумага со штампом;
- зачетно-экзаменационная ведомость.

Экзамен проводится в письменной форме. Студентам рекомендуется делать подробные записи ответов на проштампованных листах. Это может быть развернутый план ответов, статистические данные, точные формулировки нормативных актов, схемы, позволяющие иллюстрировать ответ, и т.п. Записи позволят студенту составить план ответа на вопросы, и, следовательно, полно, логично раскрыть их содержание, а также помогут отвечающему справиться с естественным волнением, чувствовать себя увереннее. Последовательность проведения экзамена можно представить в виде трех этапов:

1. Выполнение письменного ответа на вопросы билета.
2. Заслушивание устных ответов при необходимости уточнить оценку студента.
3. Подведение итогов экзамена.

- Начало экзамена. В день работы ГЭК перед началом экзамена студенты - выпускники приглашаются в аудиторию, где Председатель ГЭК:

- ознакомит присутствующих и экзаменующихся с приказом о создании ГЭК, зачитывает его и представляет экзаменующимся состав ГЭК персонально;
- вскрывает конверт с экзаменационными билетами, проверяет их количество и раскладывает на специально выделенном для этого столе;
- дает общие рекомендации экзаменующимся при подготовке ответов и изложении вопросов билета, а также при ответах на дополнительные вопросы в случае заслушивания после выполнения письменной части;
- студенты учебной группы выбирают билеты, называют их номера и занимают места за столами для подготовки ответов.

В случае сомнений у членов ГЭК после проверки письменного ответа студент может быть заслушан устно по позициям, вызвавшим у членов комиссии разногласия.

Далее комиссия подводит итоги ответа, проставляет соответствующие баллы в зачетно-экзаменационные ведомости, в соответствии с рекомендуемыми критериями. Ответивший студент сдает свои записи по билету и билет секретарю ГЭК.

После ответа последнего студента под руководством Председателя ГЭК проводится обсуждение и выставление оценок. Члены комиссии имеют право на особое мнение по оценке ответа отдельных студентов. Оно должно быть мотивированно и записано в протокол.

Одновременно формулируется общая оценка уровня теоретических и практических знаний экзаменующихся, выделяются наиболее грамотные компетентные ответы.

Оценки по каждому студенту заносятся в протоколы и зачетные книжки, комиссия подписывает эти документы.

Подведение итогов сдачи экзамена. Все студенты, сдававшие государственный экзамен, приглашаются в аудиторию, где работает ГЭК.

Председатель комиссии подводит итоги сдачи итогового государственного междисциплинарного экзамена и сообщает, что в результате обсуждения и совещания оценки выставлены и оглашает их студентам. Отмечает лучших студентов, высказывает общие замечания.

Подведение итогов работы ГЭК осуществляется в письменном отчете, в котором приводится статистика о количестве студентов, сдававших экзамен, уровне знаний и предложения кафедрам по совершенствованию преподавания отдельных дисциплин.

2.5 КРИТЕРИИ ОЦЕНКИ УРОВНЯ ПОДГОТОВКИ СТУДЕНТОВ ПРИ СДАЧЕ ИТОГОВОГО ГОСУДАРСТВЕННОГО ЭКЗАМЕНА

Для обеспечения единого подхода к приему экзамена кафедры разрабатывают критерии оценок по каждой дисциплине, обязательные для всех. Эти критерии доводятся до сведения студентов в ходе учебного процесса и проведения консультаций.

При оценивании определяется:

- уровень освоения материала, предусмотренного программой курса;
- умения использовать теоретические знания при решении практических задач профессиональной деятельности;
- обоснованность, четкость и убедительность в изложении ответов и вопросов.

Каждый экзаменатор несет личную ответственность за объективность выставленной оценки.

Критерии оценки знаний устанавливаются в соответствии с требованиями к профессиональной подготовке, исходя из действующих учебных планов и программ с учетом характера конкретной дисциплины, а также будущей практической деятельности выпускника. Знания оцениваются по четырех-балльной шкале («отлично», «хорошо», «удовлетворительно», «неудовлетворительно»).

Оценка «отлично» выставляется студенту глубоко и прочно усвоившему программный материал, исчерпывающе, последовательно, системно и логически стройно его излагающему, тесно увязывающему теорию с практикой, при этом студент не затрудняется с ответом при видоизменении задания, творчески справляется с нестандартными задачами, вопросами и другими видами применения знаний, показывает разностороннее знание основной и дополнительной литературы, рекомендованной программой, правильно обосновывает принятые решения на основе глубокого понимания междисциплинарных связей и отношений, владеет необходимыми компетенциями выполнения практических работ,

проявляет развитые интеллектуальные способности в понимании, изложении и использовании учебно-программного материала.

Оценка «хорошо» выставляется студенту, знающему программный материал, по существу излагающему его, не допускающему существенных неточностей в ответе на вопрос. Правильно применяет теоретические положения и практические выводы смежных дисциплин при анализе практики, усвоил основную литературу, рекомендованную программой.

Ответ строит на репродуктивном уровне, может решать только типовые практически задания, обладает основными профессиональными компетенциями, ответы на вопросы строит логически правильно.

Творческий подход в изложении и применении знаний выражен слабо.

Оценка «удовлетворительно» выставляется студенту, который показал знания только по обязательному минимуму содержания предмета, определенному программой, допускает неточности, недостаточно правильные формулировки, нарушения последовательности в изложении материала и испытывает затруднения в выполнении типовых практических заданий. Знания основной литературы, рекомендованной программой, отрывочны и не системны. Творческий подход в изложении и применении знаний на основе междисциплинарных связей и отношений не характерен, четкость и убедительность ответа выражена слабо.

Оценка «неудовлетворительно» выставляется студенту, который не показал правильного понимания существа экзаменационных вопросов, не знает значительной части основного материала, предусмотренного программой, материал излагает непоследовательно и сбивчиво, допускает принципиальные ошибки при выполнении типовых практических заданий, основная литература по проблемам курса не усвоена. Выводы отсутствуют.

3. МЕТОДИКА ПОДГОТОВКИ ВЫПУСКНОЙ КВАЛИФИКАЦИОННОЙ РАБОТЫ

3.1 ВЫБОР И УТВЕРЖДЕНИЕ ТЕМЫ ВЫПУСКНОЙ КВАЛИФИКАЦИОННОЙ РАБОТЫ

Выбор темы выпускной квалификационной работы имеет исключительно большое значение. Опыт показывает, что правильно выбрать тему и объект изучения значит наполовину обеспечить успешное выполнение работы.

Положение об итоговой государственной аттестации выпускников высших учебных заведений в Российской Федерации предоставляет студенту право самостоятельного выбора темы выпускной квалификационной работы.

При выборе темы выпускной квалификационной работы следует руководствоваться тем, что разрабатываемые в ней вопросы должны иметь теоретическое и практическое значение, быть тесно связаны с проблемами финансово-хозяйственной деятельности организаций и предприятий. Важное значение имеет возможность получения данных финансовой, бухгалтерской и статистической отчетности организации, а также наличие специальной научно-методической литературы.

Выбор темы выпускной квалификационной работы студент осуществляет из перечня тем выпускных квалификационных работ, имеющих на кафедре. Студент, желающий выполнить работу на тему, не предусмотренную тематикой работ кафедры, должен обосновать свой выбор и предварительно получить разрешение у заведующего кафедрой. Такой порядок распространяется на студентов, которые продолжительное время целеустремленно и с интересом работали в научных кружках, семинарах.

Выбрав тему выпускной квалификационной работы, студенту необходимо написать заявление по установленной форме (приложение 1).

По данному заявлению кафедра выносит решение:

- 1) об утверждении темы выпускной квалификационной работы;
- 2) о назначении руководителя работы по данной теме.

Разрешается написание выпускной квалификационной работы, как по теоретическим проблемам экономики (с 31 по 43 тему), так и работ, содержащих помимо теоретического обоснования темы еще и практическую часть (с 1 по 30 тему).

**ПРИМЕРНАЯ ТЕМАТИКА
ВЫПУСКНОЙ КВАЛИФИКАЦИОННОЙ РАБОТЫ
(ВЫПУСКНОЙ РАБОТЫ БАКАЛАВРА)**

1. Проблемы и перспективы эффективности использования персонала предприятия (на примере предприятий).
2. Проблемы и перспективы использования земельных угодий (на примере предприятий).
3. Проблемы и перспективы использования основных средств (на примере предприятий).
4. Проблемы и перспективы оценки использования ресурсов предприятия (на примере предприятий).
5. Проблемы и перспективы управления себестоимостью (по видам продукции) (на примере предприятий).
6. Проблемы и перспективы формирования и использования прибыли, затрат и объемов продаж продукции (по видам продукции) (на примере предприятий).
7. Проблемы и перспективы оценки экономического эффекта реальных инвестиций на предприятии.
8. Комплексный анализ и управление оборотным капиталом предприятия.
9. Проблемы и перспективы управления имуществом предприятия.
10. Комплексный анализ источников финансирования предприятия.
11. Проблемы и перспективы формирования рентабельности и деловой активности деятельности предприятия.
12. Оценка факторов формирования прибыли и направлений ее использования на предприятии.
13. Проблемы и перспективы управления денежными потоками предприятия.
14. Проблемы и перспективы управления дебиторской и кредиторской задолженностью предприятия.
15. Проблемы формирования и исполнения доходов (регионального, местного) бюджета (на примере бюджета субъекта РФ, муниципального образования).
16. Проблемы осуществления бюджетных расходов и пути их решения (на примере бюджета субъекта РФ, муниципального образования).
17. Проблемы и перспективы управления сбалансированностью бюджета (на примере бюджета субъекта РФ, муниципального образования).
18. Финансовое обеспечение учреждений образования (здравоохранения, культуры): проблемы и пути их решения (на примере государственных и муниципальных учреждений).
19. Проблемы и перспективы управление государственным (муниципальным) долгом (на примере субъекта РФ, муниципального образования).

20. Особенности государственного регулирования внешнеэкономической деятельности.
21. Современное состояние и развитие лизинговых отношений.
22. Государственное регулирование предпринимательской деятельности и возможные пути его совершенствования.
23. Организационно – экономическое обоснование создания собственного дела.
24. Планирование логистической стратегии предприятия.
25. Логистика – как один из инструментов эффективного хозяйствования на предприятии.
26. Лизинг – как инструмент товародвижения на рынке техники.
27. Бизнес – планирование организации производства и реализации продукции (на примере).
28. Прогнозирование производства продукции на предприятии с оценкой эффективности инвестиций.
29. Прогнозирование социально – экономического развития экономики (муниципального и регионального уровня).
30. Обоснование перспективного плана развития предприятия.
31. Разработка оптимального стратегического плана развития предприятия.
32. Реструктуризация системы управления предприятием в процессе антикризисного управления.
33. Совершенствование управления оборотным капиталом с целью восстановления платежеспособности предприятия.
34. Оптимизация соотношения собственного и заемного капитала с целью восстановления финансовой устойчивости организации.
35. Государственное антикризисное регулирование в условиях рыночных отношений.
36. Управление инновационной деятельностью в организации в процессе антикризисного управления.
37. Антикризисная инвестиционная политика организации.
38. Антикризисное финансовое управления в организации.
39. Оценка и анализ кредитоспособности крупных и средних предприятий в банковской деятельности (на примере клиентов коммерческого банка)
40. Особенности кредитования субъектов малого бизнеса (на примере клиентов коммерческого банка)
41. Особенности кредитования физических лиц (на примере клиентов коммерческого банка)
42. Организация межбанковских корреспондентских отношений (на конкретном примере)
43. Формы обеспечения возвратности кредита (на конкретном примере)
44. Проблемы ликвидации (банкротства) коммерческих банков (на конкретном примере)
45. Налогообложение коммерческих банков российский и зарубежный опыт (на конкретном примере)

46. Оценка и анализ доходов и расходов коммерческого банка (на конкретном примере)
47. Реинжиниринг процесса управления кредитной организацией (на конкретном примере)
48. Организация деятельности территориальных учреждений Банка России (на конкретном примере)
49. Проблемы обеспечения ликвидности коммерческого банка: (на конкретном примере)
50. Оценка и анализ финансовых результатов банка (на конкретном примере)
51. Роль банковского сектора в развитии региональной экономики (на конкретном примере)
52. Инвестиционная стратегия деятельности кредитной организации (на конкретном примере)
53. Управление структурой и качеством активов инвестиционного банка (на конкретном примере)
54. Особенности формирования и реализации депозитной политики в коммерческих банках (на конкретном примере)
55. Оценка и анализ конкурентоспособности коммерческого банка на рынке банковских депозитов (на конкретном примере)
56. Оценка и анализ конкурентоспособности коммерческого банка на рынке банковского кредитования (на конкретном примере)
57. Управление операционными рисками в коммерческом банке (на конкретном примере)
58. Управление риском потери доходности коммерческого банка (на конкретном примере)
59. Управление прибылью в коммерческом банке (на конкретном примере)
60. Управление денежными потоками в коммерческом банке (на конкретном примере)
61. Управление риском ликвидности в коммерческом банке (на конкретном примере)
62. Управление финансовыми рисками в коммерческом банке (на конкретном примере)
63. Операции Банка России по регулированию ликвидности банковской системы (на конкретном примере)
64. Управление финансовой устойчивостью коммерческого банка (на конкретном примере)
65. Анализ и оценка эффективности ссудных операций коммерческого банка (на конкретном примере)
66. Анализ и оценка эффективности валютных операций коммерческих банков (на конкретном примере)
67. Кредитная политика региональных коммерческих банков (на конкретном примере)
68. Особенности организации финансового менеджмента в кредитной организации (на конкретном примере)

69. Межбанковский кредит на денежном рынке России и перспективы его развития
70. Инновации и консолидации в банковском секторе России (на конкретном примере)
71. Рынок банковских продуктов и услуг в РФ (на конкретном примере)
72. Финансовая реструктуризация в системе управления на предприятии (на конкретном примере)
73. Оценка и анализ финансовых результатов деятельности предприятия (на конкретном примере)
74. Управление финансовыми рисками на предприятии (на конкретном примере)
75. Управление деятельностью компании на основе финансового прогнозирования (на конкретном примере)
76. Управление деятельностью компании на основе финансового планирования (на конкретном примере)
77. Роль ценовой политики предприятия и её влияние на финансовое состояние (на конкретном примере)
78. Планирование и прогнозирование финансовых результатов деятельности организации (на конкретном примере)
79. Управление деловой активностью предприятия (на конкретном примере)
80. Механизм финансирования инновационной деятельности предприятия (на конкретном примере).

3.2 СОДЕРЖАНИЕ, ОБЪЕМ И СТРУКТУРА ВЫПУСКНОЙ РАБОТЫ БАКАЛАВРА

Выпускная работа бакалавра выполняется в соответствии с планом, который составляется после предварительного ознакомления с отобранной литературой. План должен отражать основную идею выпускной квалификационной работы, выбранные цели и наиболее важные задачи исследования, а также последовательно и логично раскрывать ее содержание.

План написания выпускной квалификационной работы рекомендуется согласовать с руководителем. После согласования плана выпускной квалификационной работы руководитель выдает студенту задание. Календарные сроки выполнения задания на выпускную квалификационную работу показываются на обороте указанного задания. Задание на выпускную квалификационную работу составляется в двух экземплярах и подписывается руководителем и студентом, выполняющим выпускную квалификационную работу.

В процессе выполнения задания план работы может уточняться. Это означает, что отдельные разделы и параграфы могут расширяться, вводиться новые параграфы за счет получения дополнительной информации, представляющей для студента интерес. Другие параграфы, наоборот, могут сокращаться или вообще не разрабатываться.

Выполнение задания осуществляется под непосредственным контролем со стороны руководителя работы. Не реже одного раза в две недели руководитель проводит встречи со студентом, дает ему консультации, проводит обсуждение выполненных этапов выпускной квалификационной работы.

Студенту следует иметь в виду, что научный руководитель не является ни соавтором, ни редактором выпускной квалификационной работы.

Объем ВКР бакалавра должен составлять, как правило, 60 страниц текста (без приложений). Бакалаврская работа должна содержать следующие структурные составляющие:

- титульный лист (Приложение 2);
- содержание;
- введение (2-3 стр.);
- Глава 1. ТЕОРЕТИЧЕСКОЕ ОБОСНОВАНИЕ ТЕМЫ (по теме исследования) (10-15 стр.):

1.1 Нормативно-правовое регулирование (по теме исследования)

1.2 Теоретические аспекты (по теме исследования)

1.3 Современное состояние проблемы исследования (по теме исследования)

- Глава 2. ЭКОНОМИЧЕСКИЙ АНАЛИЗ и КРАТКАЯ ХАРАКТЕРИСТИКА ПРЕДПРИЯТИЯ (15-20 стр.):

2.1 Организационно-экономическая характеристика предприятия

2.2 Анализ финансового состояния предприятия

2.3 Анализ исследуемой проблемы на предприятии

- Глава 3. ПРОБЛЕМЫ И ПЕРСПЕКТИВЫ РАЗВИТИЯ (в соответствии с темой исследования) НА ПРЕДПРИЯТИИ (20-25 стр.):

3.1 Проблемы (по теме исследования)

3.2 Перспективы развития (рекомендации по развитию)...(по теме исследования)

3.3 Резервы роста (снижения) показателей объекта экономического анализа (или Основные направления совершенствования объекта экономического анализа) (в соответствии с темой исследования).

– Заключение (2-3 стр);

– Библиографический список (не менее 50 проработанных источников).

– Приложения (формы сбора, способы обработки информации и др.)

В *содержании* необходимо последовательно указать наименование частей работы (введение; названия глав и входящих в них параграфов; выводы и предложения; библиографический список; приложения). Напротив каждого наименования в правой стороне листа необходимо указать номер страницы, с которой начинается данная часть работы. Перед названием глав и параграфов следует написать их номера. *Главы* должны иметь самостоятельное название, соответствующее их содержанию.

Во *введении* обосновывается тема выпускной квалификационной работы, ее теоретическое, методическое и прикладное значение, актуальность для народного

хозяйства в целом и (или) для конкретного предприятия или отрасли. Далее указываются: цель и задачи исследования; предмет и объем исследования; методы исследования; структура и объем работы.

Основная часть ВКР полностью зависит от темы и направления исследования.

Разрешается написание выпускной квалификационной работы, как по теоретическим проблемам экономики, так и работ, содержащих помимо теоретического обоснования темы ещё и практическую часть.

В теоретических работах от студента требуется глубокое знание предмета исследования, изучение обширного перечня литературных источников, а также умение критически мыслить, аргументировать и формулировать собственную точку зрения, делать выводы по дискуссионным и актуальным вопросам современной экономики.

В выпускной квалификационной работе, включающей теорию и практику, студент должен сделать теоретическое обоснование по основным вопросам и по методике исследования, а также проанализировать современное состояние объекта исследования, выявить тенденции его развития, сделать прогнозные расчеты по основным показателям.

Описание рассматриваемых вопросов должно иллюстрироваться справочными и обзорными таблицами. Наряду с таблицами могут применяться графики, диаграммы, которые обладают определенными преимуществами перед таблицами, так как позволяют более наглядно воспринимать материал. Однако таблицы дают более точную характеристику явления и часто позволяют показать важные, но мало заметные различия между данными.

При анализе необходима количественная и качественная оценка явления, критическое изложение действующей практики управления различными ресурсами. При подготовке аналитической части выпускной квалификационной работы рекомендуется, чтобы анализируемый период охватывал 3-5 смежных календарных лет.

Выводы и предложения по выпускной квалификационной работе должны содержать краткую информацию по итогам выполненного исследования, практические рекомендации и предложения по использованию и внедрению результатов работы, оценку экономической эффективности внедрения, а также народнохозяйственную, научную и социальную ценность результатов всей работы.

В библиографический список включаются все информационные источники, использованные в процессе подготовки и написания выпускной квалификационной работы.

В приложение к выпускной квалификационной работе следует включать вспомогательные материалы, которые необходимы для более полного обоснования выводов по анализу, предложений, рекомендаций и решений. Такими материалами могут быть расчеты, вспомогательные таблицы, действующие методики, нормативные акты и т.п.

Для примера структура выпускной квалификационной работы на тему: *«Россия на мировом рынке продовольствия: проблемы и перспективы развития»* может быть следующей:

Введение.

1. Теоретические основы функционирования мирового рынка продовольствия.
 - 1.1. Нормативно-правовое регулирование рынка продовольствия.
 - 1.2. Понятие, сущность, функции мирового рынка продовольствия.
 - 1.3. Особенности формирования современного мирового рынка продовольствия.
2. Продовольственный потенциал России и оценка её преимуществ на мировом рынке продовольствия.
 - 2.1. Продовольственный потенциал России.
 - 2.2. Конкурентные позиции России на мировом рынке продовольствия.
 - 2.3. Продовольственная безопасность России на современном этапе.
3. Направления повышения экспортного потенциала России на мировом рынке продовольствия.
 - 3.1. Проблемы развития России на мировом рынке продовольствия.
 - 3.2. Направления повышения конкурентных преимуществ России в экспорте продукции.

Заключение.

Библиографический список

Приложения

3.3 ПОДБОР И ИЗУЧЕНИЕ ЛИТЕРАТУРНЫХ ИСТОЧНИКОВ, НОРМАТИВНО-ЗАКОНОДАТЕЛЬНЫХ АКТОВ И ПРАКТИЧЕСКОГО МАТЕРИАЛА

Успешно выполнить задание на выпускную квалификационную работу без глубокого изучения литературных источников нельзя. Поэтому подбор и изучение литературы по теме работы составляет один из важных этапов работы студента.

Литература по теме выпускной квалификационной работы может быть подобрана студентом при помощи предметных и алфавитных каталогов библиотек; информационно-справочных систем типа «Гарант», «Консультант Плюс». Кроме того, для этих целей могут быть использованы каталоги книг, указатели журнальных статей, специальные библиографические справочники, тематические сборники литературы, периодически выпускаемые отдельными издательствами.

Для выполнения выпускной квалификационной работы студенту рекомендуется использовать следующие источники литературы, относящиеся к теме выпускной квалификационной работы:

- Конституция РФ;
- Гражданский кодекс РФ, Бюджетный кодекс РФ, Налоговый кодекс РФ, Земельный кодекс РФ;
- Федеральные законы;
- Указы Президента Российской Федерации;

- Постановления исполнительных органов власти Российской Федерации;
- Положения по бухгалтерскому учету;
- Распоряжения Федеральной службы России по делам о несостоятельности и финансовому оздоровлению;
- инструктивные и методические указания Министерства финансов РФ, Департамента финансов Тверской области, Центрального банка РФ, Федеральной налоговой службы РФ по вопросам финансово-хозяйственной деятельности организаций, налогообложения, ценообразования, распределения прибыли и др.;
- акты органов местного самоуправления.

Работу над литературными источниками следует начинать с изучения Федеральных законов Российской Федерации, нормативных актов исполнительной власти, положений по бухгалтерскому учету, учебников, учебных пособий, монографий и др. источников.

Затем изучаются статьи в журналах и газетные публикации.

Из журналов рекомендуются следующие: «Бухгалтерский учет», «Главбух», «Консультант бухгалтера», «Экономический анализ: теория и практика», «Финансы», «Деньги и кредит», «Экономист», «Вопросы экономики», «АПК: экономика и управление», «Экономика сельскохозяйственных и перерабатывающих предприятий» и другие.

Полезно ознакомиться с публикациями в газетах «Экономика и жизнь», «Финансовая газета», «Финансовая Россия», «Российская газета», «Учет, налоги, право» и др.

Наряду с указанными литературными источниками следует обратить внимание на доклады Федеральной службы государственной статистики РФ (Росстат), бюллетень банковской статистики.

Прочитанное в том или ином источнике и представляющее для студента интерес должно быть законспектировано, ксерокопировано, сканировано. При заимствовании текста должна быть сделана ссылка на автора.

Успешное выполнение задания выпускной квалификационной работы и ее последующая защита во многом определяется тем, насколько студент владеет информацией о видах и результатах деятельности предприятия. Основными источниками такого рода информации являются:

- учредительные документы и устав организации (предприятия);
- бухгалтерский баланс;
- отчет о прибылях и убытках;
- отчет об изменениях капитала;
- отчет о движении денежных средств;
- пояснения к бухгалтерскому балансу;
- формы отчетности о финансово-экономическом состоянии предприятия;
- пояснительная записка к годовой бухгалтерской отчетности;
- заключения по результатам аудиторских, налоговых и других проверок.

Указанные документы формируют базу данных выпускной квалификационной работы. Работая с базой данных, студенту следует использовать методы статистики, экономико-математического анализа

(динамические ряды, группировки, средние величины, показатели вариации, методы факторного анализа и др.). Студент может выявить закономерности и сделать научно-обоснованные выводы.

3.4 ПОРЯДОК ОФОРМЛЕНИЯ ВЫПУСКНОЙ КВАЛИФИКАЦИОННОЙ РАБОТЫ

Оформление выпускной квалификационной работы должно отвечать общим требованиям, предъявляемым к форме исследовательских работ. При этом следует учитывать, что его качество учитывается аттестационной комиссией при выставлении итоговой оценки. Суть данных требований заключается в следующем.

Результаты проведенного исследования должны быть изложены понятным языком, стилистически и грамматически правильно, логически последовательно, без исправлений и подчисток, без пропусков и произвольных сокращений. Изложение текста должно осуществляться в форме безличного монолога, ведущегося от третьего лица. Использование форм первого и второго лица нежелательно.

Оформление текста

Выпускная квалификационная работа должна быть напечатана с использованием принтера на одной стороне листа (формата А4) красителем черного цвета через полуторный интервал с использованием шрифта «Times New Roman», 14 кегль шрифта, количество знаков на странице – примерно 2000. **Текст печатается без переносов слов.** Текст на листе должен иметь книжную ориентацию, альбомная ориентация допускается только для таблиц и схем приложений. При размещении текста на странице следует оставлять поля (слева и снизу – 25 мм; сверху – 20 мм; справа – 10 мм).

После печати рукописи текст проекта должен быть тщательно проверен автором с целью устранения имеющихся ошибок и опечаток.

Допускается вписывание в текст выпускной работы от руки чернилами черного цвета отдельных слов, математических формул, специальных и транскрипционных знаков, букв редко применяемых алфавитов, а также букв и текстов на редко используемых языках.

Каждая структурная часть проекта (введение, разделы, заключение, библиографический список, приложения) должна начинаться с новой страницы.

Расстояния между названием и текстом параграфа, между заголовком главы и заголовком параграфа – 12 мм (24 пт), последней строчкой текста предыдущего параграфа и расположенным ниже заголовком – 16 мм (32 пт).

Интервал между строками должен быть одинаковым по всему тексту – **полуторный**.

Названия разделов (глав) и параграфов, указанных в «Содержании» работы, должны **строго** соответствовать их наименованию в тексте. Одновременно содержание названных частей выпускной квалификационной работы должно соответствовать названию.

Наименование разделов (глав) и параграфов выпускной квалификационной работы должны быть, по возможности, кратким. При их написании не допускаются сокращения и переносы используемых слов. Точка в конце заголовка не ставится. Если они состоят из двух предложений, то их следует разделять точкой. Название параграфа не должно быть последней строкой на странице, а новая страница не должна начинаться с так называемой «висячей» (т. е. короткой) строки.

Заголовки структурных частей выпускной квалификационной работы (содержание, введение, названия разделов (глав), заключение, библиографический список) выравниваются посередине страницы **и печатаются жирными заглавными буквами.**

Номер и название параграфа печатается с заглавной буквы строчным жирным шрифтом. Заголовки параграфов выравниваются по левому краю страницы (начинается с красной строки *Отступ 1,25 см.*).

При оформлении выпускной квалификационной работы используется **сквозная нумерация страниц по всему тексту, включая титульный лист, содержание, библиографический список и приложения.** Каждая страница выпускной работы нумеруется арабскими цифрами с использованием шрифта «*Times New Roman*» №10. Титульный лист и Содержание, хотя и включаются в общую нумерацию (страницы 1 и 2, соответственно), однако номера страниц на них не ставятся. Номер страницы проставляется в центре нижней части листа без точки.

Правила написания буквенных аббревиатур

В тексте выпускной квалификационной работы, кроме общепринятых буквенных аббревиатур, используются вводимые их авторами буквенные аббревиатуры, сокращённо обозначающие какие-либо понятия из соответствующих областей знания. При этом первое упоминание таких аббревиатур указывается в круглых скобках после полного наименования, в дальнейшем они употребляются в тексте без расшифровки.

Правила представления формул, написания символов

Формулы обычно располагают отдельными строками посередине листа или внутри текстовых строк, выше и ниже каждой формулы должно быть оставлено не менее одной свободной строки. Формулы, содержащиеся в ВКР, должны быть выполнены в редакторе формул, расположены на отдельных строках, пронумерованы сквозной нумерацией арабскими цифрами, которые записывают на уровне формулы справа в круглых скобках. Если в работе только одна формула, то она не нумеруется. Непосредственно под формулой приводится расшифровка символов и числовых коэффициентов, если они не были пояснены ранее в тексте. Первая строка расшифровки начинается словом «где» без двоеточия после него.

Например:

$$OIn = CM - TFC \quad (1)$$

где *OIn* (*operating income*) — операционная прибыль; *CM* (*contribution margin*) — вложенный доход в формирование прибыли; *TFC* (*total fixed costs*) — общие постоянные издержки.

Наиболее важные формулы, а также длинные и громоздкие формулы, содержащие знаки суммирования, произведения, дифференцирования, интегрирования, располагают на отдельных строках. Для экономии места несколько коротких однотипных формул, выделенных из текста, можно помещать на одной строке, а не одну под другой.


Правила оформления таблиц, рисунков, графиков

Все иллюстрации (фотографии, схемы, графики) именуется в тексте рисунками. Они нумеруются в пределах каждого раздела арабскими цифрами сквозной нумерацией, либо состоят из номера раздела и порядкового номера рисунка, разделенных между собой точкой. Например, подпись «Рис. 1.2» означает второй рисунок в первом разделе. Каждый рисунок должен сопровождаться подписью, характеризующей его содержание. Она включает название рисунка и необходимые пояснения и размещается под рисунком в одну строку с его номером, выравнивается подпись по расположению рисунка. Рисунки следует размещать так, чтобы их можно было рассматривать без поворота проекта. Если такое размещение невозможно, то рисунки располагают так, чтобы для их рассмотрения надо было повернуть проект по часовой стрелке.

Рисунки размещаются в выпускной квалификационной работе сразу же за текстом, в котором дается ссылка на него. Расстояние между подписью к рисунку и последующим текстом должно соответствовать одному интервалу (пробелу).

Ссылки на иллюстрации дают по типу «... в соответствии с рисунком 2.2». Так же связь основного текста с рисунком может осуществляться через ссылку, которая употребляется со словом «см.». Например: «...состоит из разделов (см. рис. 2.3)». Ссылка на иллюстрацию должна предварять сам рисунок.

Например:



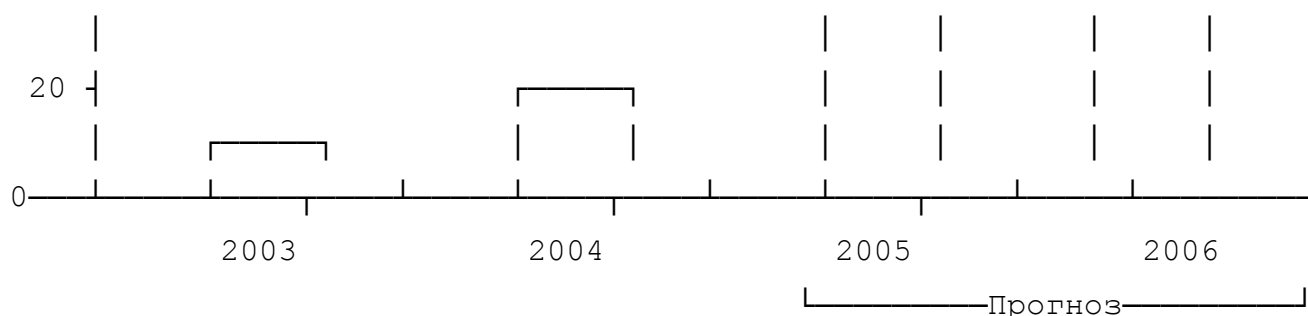


Рис. 1.1. Динамика роста объемов ипотечного кредитования

Числовые данные и лексические перечни оформляются в виде таблиц. **Каждая такая таблица должна иметь заголовок**, включающий расшифровку условных обозначений. **Цифровой (графический) материал имеет по тексту отдельную сквозную нумерацию для каждого вида материала, выполненную арабскими цифрами.**

При этом обязательно делается надпись «Таблица» или «Рис.» и указывается порядковый номер, название рисунка записывается в той же строке, а заголовок таблицы – на следующей строке по центру строчными буквами (14 шрифт жирный). Материалы в зависимости от их размера, помещаются под текстом, в котором впервые дается ссылка на них, или на следующей странице.

На все таблицы, приведённые в проекте, должны быть ссылки в тексте. Если таблица заимствована или рассчитана по данным статистических сборников или другого источника, то необходимо сделать ссылку на первоисточник. Все таблицы снабжаются заголовками и номерами, которые помещаются над таблицей. Нумеруют таблицы арабскими цифрами порядковой нумерацией в пределах всего проекта. Подчеркивать или раскрашивать заголовок не следует.

Пример размещения таблицы в тексте:

Таблица 1

Способы рефинансирования ипотечных кредитов

№ п/п	Способ рефинансирования	Вид кредитного института
1.	Выпуск ипотечных облигаций	Ипотечные банки
2.	Предварительные накопления заемщиков, государственные субсидии	Стройберкассы
3.	Собственные, привлеченные и заемные средства (в том числе займы международных организаций)	Универсальные банки
4.	Продажа закладных ипотечному агентству или крупному ипотечному банку, собственные, привлеченные и заемные средства (в том числе займы международных организаций)	Кредитные учреждения, занимающиеся ипотечным кредитованием и заключившие договор с ипотечным агентством или крупным ипотечным банком

Рекомендуется составлять таблицы, помещающиеся на одной странице. Таблицу с большим количеством строк допускается переносить на другой лист (страницу). При переносе части таблицы на другой лист (страницу) слово «Таблица» и номер ее указывают один раз справа над первой частью таблицы, над другими частями пишут слово «Продолжение» и указывают номер таблицы, например: «Продолжение таблицы 1». При переносе таблицы на другой лист (страницу) заголовок помещают только над ее первой частью. Необходимо указывать при переносе обозначение столбцов таблицы. В таблицах допускается применение 14 или 12 кеглем шрифта при единичном междустрочном интервале.

Примечания и сноски к таблицам должны находиться на той странице, где помещена таблица. Сноски к цифрам в таблице обозначаются звездочками.

При ссылках на структурную часть текста выполняемой ВКР указываются номера глав (разделов), подразделов, пунктов, подпунктов, перечислений, графического материала, формул, таблиц, приложений, а также графы и строки таблицы данной ВКР. При ссылках следует писать: «... в соответствии с главой 2», «в соответствии с таблицей 1», «таблица 4», «... в соответствии с приложением 1» и т.п.

Правила оформления сносок на использованные литературные источники

Точные ссылки на использованные источники являются обязательным требованием к любому научному исследованию и свидетельствуют о научной добросовестности, аккуратности и пунктуальности ее автора – принципиально необходимых для руководителя качествах.

Использование в проекте цитат, цифровых данных, а также мыслей и мнений других авторов, должно сопровождаться обязательными библиографическими ссылками на источник информации. Цитаты (выдержки) из источников и литературы используются в тех случаях, когда свою мысль хотят подтвердить точной выдержкой по определенному вопросу. Цитаты должны быть текстуально точными и заключены в кавычки. Если в цитату берется часть текста, т.е. не с начала фразы или с пропусками внутри цитируемой части, то место пропуска обозначается отточиями (три точки). В тексте необходимо указать источник приводимых цитат. Как правило, ссылки на источник делаются под чертой, внизу страницы (сноска). Возле цитаты в строке ставится цифра, по которой под чертой определяется принадлежность цитаты. Цитаты можно проводить только по источнику, ссылка на который обязательна.

Сноски оформляются следующим образом:

- на тех страницах, где расположена цитата,
- *имеют постраничную нумерацию*,
- шрифт – 10 кегль,
- междустрочный интервал – единичный.

Пример оформления сносок на законы:

¹ Конституция Российской Федерации. Принята всенародным голосованием 12 декабря 1993 г. (с изм. на 04.08.2014 г.) // Российская газета. – 1993. - 25 декабря.

² О контрактной системе в сфере закупок товаров, работ, услуг для обеспечения государственных и муниципальных нужд : федеральный закон от 05 апреля 2013 г. № 44-ФЗ (с изм. на 31.12.2014 г.) // Собрание законодательства РФ. – 2013. - № 14. – Ст. 1652.

³ О Координационном совете по развитию малого и среднего предпринимательства при Правительстве Тверской области : постановление Администрации Тверской области от 27 ноября 2007 г. № 368-па (с изм. на 24.06.2014 г.) // [Документ официально не опубликован].

⁴ Об Уполномоченном по защите прав предпринимателей в Тверской области : закон Тверской области от 17 июля 2013 г. № 57-ЗО (с изм. на 29.04.2014 г.) // Тверские ведомости. - 2013. - 19-25 июля.

⁵ Гражданский кодекс РФ. В 4-х частях : официальный текст по состоянию на 22 октября 2014 г. - М. : Проспект, 2014. - 554 с.

Пример оформления сносок на книги:

¹ Комаров, А.С. Практика составления гражданских договоров / А.С. Комаров. – М. : Юриздат, 2009. – С. 17.

² Аяцков, Д.Ф. Кадровый потенциал органов местного самоуправления: проблемы и опыт оценки / Д.Ф. Аяцков, С.Ю. Наумов, Е.Н. Суетенков; РАН при Президенте РФ ПАГС. – Саратов : ПАГС, 2001. – С. 58.

³ Управленческая деятельность: структура, функции, навыки персонала / К. Д. Скрипник [и др.]. - М. : Приор, 2011. – С. 115.

⁴ Антикризисное управление : учебник / под ред. Э.М. Короткова. – М. : ИНФРА-М, 2011. – С. 278.

Если ***на одной и той же странице*** цитируется один и тот же источник, то во второй сноске можно не повторять полностью его название, а ограничиться следующим:

¹ Комаров, А.С. Практика составления гражданских договоров / А.С. Комаров. – М. : Юриздат, 2009. – С. 17.

² Там же. – С. 24.

Если существует необходимость сослаться на это же издание на других страницах работы, то в сноске можно указать лишь фамилию и инициалы автора, а вместо названия работы написать «Фамилия и инициалы автора. Указ. соч.» («Указанное сочинение») с указанием цитируемой страницы.

¹ Комаров, А.С. Указ. соч. – С. 43.

Сноски на ***газетные и журнальные статьи*** оформляются следующим образом:

¹ Арсланов, Г. Реформы в Китае: Смена поколений / Г. Арсланов // Азия и Африка сегодня. – 2012. – № 4. – С. 4.

² Козырев, Г.И. Конфликты в организации / Г.И. Козырев // Социально-гуманитарные знания. – 2011. – № 2. – С. 142-153.

³ Магура, М. Оценка работы персонала / М. Магура, М. Курбатова // Управление персоналом. – 2008. – № 12. – С. 51-54.

Правила оформления библиографического списка

Важной составной частью выпускной квалификационной работы является библиографический список. Он размещается в конце выпускной квалификационной работы после заключения и составляется в соответствии с определенными библиографическими правилами ГОСТ 7.1-2003 «Библиографическая запись. Библиографическое описание. Общие требования и правила составления». Полный текст ГОСТа размещен на сайте Российской книжной палаты.

Согласно этим правилам в начале библиографического списка располагаются описания официальных материалов в определенном порядке: Конституция; Кодексы; Законы; Указы Президента; Постановления Правительства; другие нормативные акты (письма, приказы и т. д.). Внутри каждой группы документы располагаются в *хронологическом порядке*.

Далее располагаются уставы фирм и организаций, положения об учреждениях, их структурных подразделениях, различного рода инструкции (по делопроизводству, должностные, по использованию средств организационной и вычислительной техники и т. д.), памятки и регламенты по составлению документов и организации работы с ними, правила и др. Внутри каждой группы документы располагаются в хронологическом порядке.

Затем приводятся библиографические описания книг, статей из сборников, справочной и иной литературы (строго *по алфавиту* библиографического описания). Далее включаются описания статей из периодических изданий, которые располагаются *в порядке обратной хронологии*.

В конце располагаются электронные ресурсы.

Каждый вид источников включается в список с указанием идентифицирующих его данных.

Сведения о нормативных актах должны включать его:

- наименование;
- вид;
- дату принятия документа;
- дату последнего изменения;
- источник официальной публикации (впервые).

Сведения о книгах должны содержать:

- фамилию и инициалы автора;
- заглавие книги (по титульному листу);
- сведения о переизданиях;
- место издания;
- издательство;
- год издания;
- количество страниц.

Описание статьи в сборнике должно включать следующие сведения:

- фамилию и инициалы автора;
- полное название статьи;
- название сборника;

- место издания;
- издательство;
- год издания;
- номера начальной и конечной страниц статьи по тексту.

При **описании статьи из журнала** приводятся следующие данные:

- автор статьи;
- полное название статьи;
- название периодического издания;
- год издания;
- номер журнала;
- номера начальной и конечной страниц статьи.

Если приводится **описание статьи из газеты**, обязательными являются следующие элементы описания:

- автор статьи;
- полное название статьи;
- название газеты;
- год издания;
- дата выхода газеты.

Правила оформления приложений

Приложения следует оформлять как продолжение выпускной квалификационной работы. Каждое приложение должно начинаться с новой страницы и иметь заголовок с указанием в правом верхнем углу страницы слова «Приложение...». Очередность их расположения должна соответствовать порядку ссылок на них в тексте. Все приложения помещаются после библиографического списка и отделяются от него отдельной пронумерованной страницей, на которой по центру заглавными жирными буквами пишется слово **ПРИЛОЖЕНИЯ**.

В приложения нельзя включать библиографический список, вспомогательные указатели всех видов, справочные комментарии и примечания, которые являются не приложениями к основному тексту, а элементами справочно-сопроводительного аппарата работы, помогающими пользоваться её основным текстом. Приложения оформляются как продолжение выпускной квалификационной работы на последних её страницах.

Каждое приложение должно начинаться с новой страницы с указанием в правом верхнем углу слова **Приложение** и иметь тематический заголовок. При наличии в выпускной работе более одного приложения их следует пронумеровать арабскими цифрами **без знака №** (например: **Приложение 3**). Если приложение размещается более чем на одном листе, подписывается и нумеруется каждый лист. (**Приложение 3 (продолжение)**). Нумерация страниц, на которых даются приложения, должна быть сквозной и продолжать общую нумерацию страниц основного текста. Связь основного текста с приложениями осуществляется через ссылки, которые употребляются со словом «смотри», оно обычно сокращается и заключается вместе с шифром в круглые скобки. Каждое приложение обычно

имеет самостоятельное значение и может использоваться независимо от основного текста.

3.5 НАПИСАНИЕ РАБОЧЕГО (ЧЕРНОВОГО) ВАРИАНТА ВЫПУСКНОЙ КВАЛИФИКАЦИОННОЙ РАБОТЫ

Изучив литературные источники, собрав и обработав практический материал, студент приступает к написанию выпускной квалификационной работы. Это сложный этап работы, требующий сосредоточенности, упорного труда.

Изложение вопросов темы должно быть последовательным, логичным. Следует категорически избегать повторов. Рекомендуется излагать материал в выпускной квалификационной работе своими словами от третьего лица и не допускать дословного переписывания текстов из литературных источников.

При написании выпускной квалификационной работы не всегда целесообразно использовать весь законспектированный и собранный материал. Лучше выбрать основное, что позволяет четко и обоснованно раскрыть тему выпускной квалификационной работы.

Рабочий вариант выпускной квалификационной работы рекомендуется выполнять на стандартных листах, лучше А4. Текст располагается с одной стороны листа. С левой стороны листа необходимо оставлять поле не менее 30 мм. Это делается для того, чтобы научный руководитель мог сделать пометку к тексту. Кроме того, требуется соблюдать примерно полуторный межстрочный интервал.

Начинать работу следует не с **ВВЕДЕНИЯ** или тем более с **ЗАКЛЮЧЕНИЯ**. Обычно приступают к написанию разделов работы. **ВВЕДЕНИЕ** и **ЗАКЛЮЧЕНИЕ** пишутся, когда основное содержание работы определено окончательно, рассмотрены теоретические и практические аспекты темы выпускной квалификационной работы.

1. ТЕОРЕТИЧЕСКОЕ ОБОСНОВАНИЕ ТЕМЫ (по теме исследования)

В *первом разделе* выпускной квалификационной работы рассматриваются основные теоретические положения по теме исследования, нормативно-законодательная база и методические аспекты (основы) проведения исследования.

1.1 НОРМАТИВНОЕ РЕГУЛИРОВАНИЕ УЧЕТА И ЭКОНОМИЧЕСКОГО АНАЛИЗА ОБЪЕКТА (по теме исследования)

В обзоре нормативно-законодательной базы обязательными к рассмотрению являются: Гражданский кодекс РФ, Налоговый кодекс РФ, Земельный кодекс РФ, Федеральные законы, Положения по бухгалтерскому учету, Методические рекомендации (указания), утвержденные приказом Минфина РФ, Распоряжения ФСДН России, Учетная политика и Устав предприятия (с обязательным указанием действующих редакций).

1.2 ТЕОРЕТИЧЕСКИЕ АСПЕКТЫ ЭКОНОМИЧЕСКОГО АНАЛИЗА ОБЪЕКТА (по теме исследования)

Основные теоретические положения включают обзор литературных источников и материалов периодической печати, содержат логически увязанные определения, характеристики экономических категорий и их классификации по теме выпускной квалификационной работы со ссылками на авторов. Студент должен критически оценить материал литературных источников и сформулировать свою точку зрения.

1.3 СОВРЕМЕННОЕ СОСТОЯНИЕ ПРОБЛЕМЫ ИССЛЕДОВАНИЯ

В современном состоянии объекта исследования необходимо выявить тенденции его развития в Тверском регионе (или в том регионе в котором находится объект исследования) и провести сравнительную оценку с динамикой показателей в целом по России. Показать проблемы развития объекта исследования и сделать прогнозные расчеты по основным показателям.

Объем *первого раздела* выпускной квалификационной работы составляет 20-25 страниц компьютерного текста.

2. КРАТКАЯ ХАРАКТЕРИСТИКА ПРЕДПРИЯТИЯ

Содержание *второго раздела* выпускной квалификационной работы составляют вопросы общей характеристики предприятия.

2.1 ОРГАНИЗАЦИОННО-ЭКОНОМИЧЕСКАЯ ХАРАКТЕРИСТИКА ПРЕДПРИЯТИЯ

В разделе дается:

- краткая характеристика условий хозяйствования (местонахождение предприятия, его производственная подчинённость, транспортные связи, удалённость от административных центров и пунктов сдачи продукции, характеристика землепользования предприятия и каналов реализации сельхозпродукции);

- приводится схема и характеристика организационной структуры предприятия;

- рассматриваются показатели, характеризующие производственный потенциал, специализацию и показатели эффективности деятельности предприятия (табл. 1–3).

По данным таблицы 2 необходимо рассчитать коэффициент специализации по следующей формуле:

$$K = 100 / [УД_i \times (2n - 1)],$$

где УД_i – удельный вес *i*-го вида товарной продукции, в общем ее объеме; *n* – порядковый номер отдельных видов продукции по их удельному весу в ранжированном ряду.

Коэффициент меньше 0,2 – слабая специализация; 0,2–0,4 – средний уровень; 0,4–0,65 – высокий уровень; свыше 0,65 – углублённый уровень специализации.

Таблица 1

Показатели, характеризующие производственный потенциал предприятия

Показатели	20.. г.	20.. г.	20.. г.	20.. г.	20.. г.	20.. г. в % к 20.. г.
Среднегодовая численность работников, чел.						
в том числе рабочих						
...	...					
Среднегодовое количество техники, физ. ед.						
Энергетические мощности, л. с.						

Таблица 2

Состав и структура товарной продукции на предприятии

Наименование отраслей и продукции	20.. г.		20.. г.		20.. г.		20.. г.		20.. г.	
	тыс. руб.	% к итогу	тыс. руб.	% к итогу	тыс. руб.	% к итогу	тыс. руб.	% к итогу	тыс. руб.	% к итогу
...	...									
Прочая продукция										
<i>Всего по организации</i>		100		100		100		100		100
Коэффициент специализации										

Таблица 3

Основные показатели финансово-хозяйственной деятельности предприятия

Показатели	20.. г.	20.. г.	20.. г.	20.. г.	20.. г.
Выручка от продажи продукции, тыс. руб.					
Себестоимость проданной продукции, тыс. руб.					

Прибыль (убыток) от продажи продукции, тыс. руб.					
в том числе по ...					
по ...					
Уровень рентабельности (убыточности) основной деятельности, %					
в том числе по ...					
по ...					
Приходится выручки от продажи продукции на одного среднегодового работника, тыс. руб.					
Дебиторская задолженность, тыс. руб.					
Кредиторская задолженность, тыс. руб.					
Отношение дебиторской задолженности к кредиторской задолженности, %					

2.2 АНАЛИЗ ФИНАНСОВОГО СОСТОЯНИЯ ПРЕДПРИЯТИЯ

Анализируются показатели финансового положения предприятия (табл.4-7), алгоритм расчета и характеристики, которых представлены в приложениях 3-6.

Таблица 4

Оценка платежеспособности предприятия

Показатели	Нормативные ограничения	20.. г.	20.. г.	20.. г.
Общий показатель ликвидности				
Коэффициент абсолютной ликвидности				
Коэффициент быстрой ликвидности				
Коэффициент текущей ликвидности				
Коэффициент маневренности функционирующего капитала				

Таблица 5

Оценка финансовой устойчивости предприятия

Показатели	Нормативные ограничения	20.. г.	20.. г.	20.. г.
Коэффициент капитализации				
Коэффициент обеспеченности собственными оборотными средствами				
Коэффициент финансовой независимости (автономии)				
Коэффициент финансирования				
Коэффициент финансовой устойчивости				

Показатели деловой активности предприятия

Показатели	20.. г.	20.. г.	20.. г.
Коэффициент общей оборачиваемости (ресурсоотдача), число оборотов			
Фондоотдача, число оборотов			
Коэффициент оборачиваемости дебиторской задолженности, число оборотов			
Срок погашения дебиторской задолженности, дн.			
Коэффициент оборачиваемости кредиторской задолженности, число оборотов			
Срок погашения кредиторской задолженности, дн.			

Показатели рентабельности (убыточности) предприятия, %

Показатели	20.. г.	20.. г.	20.. г.
Бухгалтерская рентабельность (- убыточность)			
Рентабельность (-убыточность) основных средств			
Экономическая рентабельность (- убыточность)			
Затратоотдача (- убыточность основной деятельности)			
Рентабельность (- убыточность) продаж			

Объем *второго раздела* выпускной квалификационной работы составляет 15–20 страниц компьютерного текста.

3. ПРОБЛЕМЫ И ПЕРСПЕКТИВЫ РАЗВИТИЯ (в соответствии с темой исследования) НА ПРЕДПРИЯТИИ

В *третьем разделе* выпускной квалификационной работы рассматривают организацию аналитической работы объекта на предприятии, которую охватывает формулировка темы выпускной квалификационной работы. Содержание раздела нужно изложить по подразделам, которые располагают в строго определенной последовательности. Эту последовательность определяют логикой и внутренней связующей идеей.

3.1., 3.2., 3.3, 3.4 АНАЛИЗ В СООТВЕТСВИИ С ТЕМОЙ ИССЛЕДОВАНИЯ

Необходимо изучить динамику и структуру объекта анализа, выявить тенденции и факторы его изменения. Данные следует представлять в таблицах, на графиках, применять традиционные методы экономической статистики и методы детерминированного факторного анализа для обработки данных. По результатам анализа следует формулировать выводы, которые непосредственно «работают» на цель и задачи выпускной квалификационной работы. На основе сопоставления теоретических положений по анализу объекта с данными анализа материалов предприятия необходимо выявить пути дальнейшего совершенствования методики анализа объекта (например, обосновать необходимость применения на

предприятия методики расчета неиспользованных резервов и привести их расчет). Обосновав и рассчитав направления совершенствования (например, неиспользованные резервы) следует оценить эффективность этих предложений.

Объем *третьего раздела* выпускной квалификационной работы составляет 20–25 страниц компьютерного текста.

Рекомендации по содержанию 1-го, 2-го и 3-го разделов выпускной квалификационной работы носят общий характер. В каждом конкретном случае содержательный аспект выпускной квалификационной работы тщательно выверяется с руководителем. Для этого студент передает руководителю на читку каждый раздел выпускной квалификационной работы. Надо помнить, что на этом этапе выполнения задания выпускной квалификационной работы руководитель выступает как оппонент, указывает студенту на недостатки в аргументации, композиции, стиле и т.п., советует, как лучше устранить их.

Рекомендации и замечания руководителя студент должен воспринимать критически. Он может учитывать их или отклонять по своему усмотрению, так как ответственность за теоретически и методологически правильную разработку и освещение темы выпускной квалификационной работы целиком и полностью лежат на студенте, а не на руководителе.

После того как написание разделов выпускной квалификационной работы завершено, можно приступить к написанию введения и заключения.

В **ВВЕДЕНИИ** обосновывается актуальность темы выпускной квалификационной работы, определяется цель работы и те задачи, которые должен решить или выполнить студент в ходе написания работы. Показывается научная новизна и практическая значимость работы. Указывается теоретическая и методологическая основа работы, краткая характеристика основных разделов работы и литературные источники.

Здесь не допускается использование цифрового материала в виде таблиц, диаграмм и графиков. Однако это не исключает использования цифрового материала, характеризующего динамику отдельных экономических показателей в процентах, долях единицы или абсолютных значениях.

В **ЗАКЛЮЧЕНИИ** выпускной квалификационной работы делаются выводы и обобщаются результаты выпускной квалификационной работы. Обычно на эту часть работы отводят 5–7 страниц компьютерного текста.

БИБЛИОГРАФИЧЕСКИЙ СПИСОК составляется в соответствии с методическими указаниями.

ПРИЛОЖЕНИЯ к выпускной квалификационной работе – копии бизнес-плана, регистров бухгалтерского учета, форм бухгалтерской и статистической отчетности, учетной политики и устава предприятия, вспомогательных расчетных таблиц и другой информации в соответствии с темой выпускной квалификационной работы.

Обсудив с научным руководителем каждый раздел выпускной квалификационной работы, учитывая его замечания или оставшись при своем мнении по обсуждаемым вопросам, *студент должен осуществить проверку своей ВКР в системе проверки текстовых документов на наличие*

неправомерных заимствований из опубликованных источников (Приказ РАНХиГС от 26.03.2013 № 01-1449). При получении удовлетворительных результатов проверки студент переходит к оформлению окончательного (чистового) варианта выпускной квалификационной работы.

3.6 КОМПОНОВКА ГОТОВОЙ ВЫПУСКНОЙ КВАЛИФИКАЦИОННОЙ РАБОТЫ

Компоновка чистового варианта выпускной квалификационной работы означает последовательность расположения материала.

Выпускная квалификационная работа начинается с **ТИТУЛЬНОГО ЛИСТА** (приложение 2). За ним следует **ЗАДАНИЕ**, после которого приводится **СОДЕРЖАНИЕ** (с обязательным указанием всех разделов и подразделов выпускной квалификационной работы и страниц). За **СОДЕРЖАНИЕМ** следует **ВВЕДЕНИЕ, РАЗДЕЛЫ** выпускной квалификационной работы, **ЗАКЛЮЧЕНИЕ, БИБЛИОГРАФИЧЕСКИЙ СПИСОК, ПРИЛОЖЕНИЯ**.

Скомпонованная таким образом работа жестко скрепляется и помещается в папку для выпускных квалификационных работ.

Готовая выпускная квалификационная работа снова представляется руководителю. Он подписывает **ТИТУЛЬНЫЙ ЛИСТ** и оформляет **ОТЗЫВ** на работу по образцу (приложение 7).

Руководитель при подготовке **ОТЗЫВА** может выставить оценку по 3-х бальной шкале («отлично», «хорошо», «удовлетворительно») по выпускной квалификационной работе.

При нарушении графика подготовки выпускной квалификационной работы научный руководитель письменно обращается к заведующему кафедрой для решения вопроса о не допуске студента к защите выпускной квалификационной работы. Этот вопрос рассматривается на заседании кафедры с участием научного руководителя и автора работы. Протокол заседания кафедры представляется декану факультета для принятия окончательного решения.

Следует обратить внимание на тот факт, что заведующий кафедрой должен подписать готовую выпускную квалификационную работу с резолюцией «К защите».

3.7 ПОДГОТОВКА ВЫПУСКНОЙ КВАЛИФИКАЦИОННОЙ РАБОТЫ К РЕЦЕНЗИРОВАНИЮ

Выпускная квалификационная работа подлежит обязательному рецензированию.

Рецензентами могут быть специалисты производства, научных учреждений, преподаватели других высших учебных заведений или данного вуза. Допускается рецензирование выпускной квалификационной работы преподавателями одной кафедры, но из разных предметно-методических групп.

Внешняя рецензия оформляется на бланке организации и подписывается рецензентом с указанием его должности, места работы, ученой степени и (или) ученого звания (при наличии). Рецензент, работающий вне Филиала Академии, заверяет свою личную подпись на рецензии в установленном порядке.

Студент самостоятельно доставляет выпускную квалификационную работу вместе с **ОТЗЫВОМ** назначенному рецензенту. Допускается, чтобы рецензент сам приезжал за выпускной работой, если ему это удобнее.

В **РЕЦЕНЗИИ** (Приложение 8) должно быть отмечено значение разработанной темы выпускной квалификационной работы, ее актуальность; показано, насколько успешно студент справился с проблемами теоретического и практического свойства. Затем дается развернутая характеристика выпускной квалификационной работы с указанием как положительных, так и отрицательных сторон работы. *Указание недостатков по работе в рецензии является обязательным.*

Студенту, получившему **РЕЦЕНЗИЮ** на выпускную квалификационную работу, следует самым внимательным образом изучить содержание рецензии, особенно ту ее часть, в которой указаны недостатки. При этом важно знать не столько об их наличии, сколько о путях решения этих проблем, либо привести аргументацию мотивов несогласия с рецензентом.

В случае если заведующий кафедрой, исходя из содержания **РЕЦЕНЗИИ**, не считает возможным допустить студента к защите выпускной квалификационной работы, этот вопрос рассматривается на заседании кафедры с участием руководителя и автора работы. Протокол заседания кафедры представляется декану факультета для принятия окончательного решения.

Следует обратить внимание на тот факт, что СПРАВКА с результатами проверки выпускной квалификационной работы в системе проверки текстовых работ на наличие неправомерных заимствований из опубликованных источников, ОТЗЫВ научного руководителя а также, РЕЦЕНЗИЯ в выпускную квалификационную работу вкладываются, а не подшиваются.

В установленные сроки выпускная квалификационная работа вместе со **СПРАВКОЙ**, **ОТЗЫВОМ** и **РЕЦЕНЗИЕЙ** сдается в учебно-методический отдел.

4. ПОДГОТОВКА К ЗАЩИТЕ, ЗАЩИТА И ОЦЕНКА ВЫПУСКНОЙ КВАЛИФИКАЦИОННОЙ РАБОТЫ

4.1 Подготовка выпускной квалификационной работы к защите

Студент, получив положительный **ОТЗЫВ** на выпускную квалификационную работу от научного руководителя, **РЕЗЕНЦИЮ** и допуск заведующего кафедрой к защите, готовит выпускную квалификационную работу к защите.

Вместе с руководителем выпускной квалификационной работы следует решить вопрос об иллюстративном материале и способах его подачи. Можно, например, к защите подготовить иллюстративный материал в виде альбома рисунков, графиков, схем, либо представить в виде слайдов. Здесь важно соблюдать следующее требование: иллюстрируется то, что есть в выпускной квалификационной работе. Поэтому еще на стадии компьютерного набора текста следует решить, какие таблицы, рисунки, графики, схемы будут выноситься на публичное обозрение, и сделать их копии.

Если студент выбирает вариант подачи иллюстративного материала в виде альбома рисунков, схем и т.д., то он должен подготовить не менее 4 экземпляров, каждый из которых должен содержать не менее 3 и не более 10 единиц иллюстраций.

В случаях использования технических средств для иллюстрации выпускной квалификационной работы студенту следует заблаговременно заявить об этом в деканат.

Следующий этап подготовки к защите выпускной квалификационной работы предполагает написание доклада (на 10 мин), в котором четко, кратко и со знанием дела изложить основные положения выпускной квалификационной работы.

При написании доклада рекомендуем взять за основу те разделы выпускной квалификационной работы, которые показаны на рис. 1

Данная схема носит рекомендательный характер, но если следовать ее логике, то необходимо из **ВВЕДЕНИЯ** выпускной квалификационной работы отразить в докладе: обоснование выбора и актуальности темы выпускной квалификационной работы, цели, объекта и предмета исследования, теоретическую и методологическую основу работы. Если результаты исследования, выполненного автором, имеют подтверждение об использовании работы или ее отдельных частей в практике работы того или иного предприятия, следует отметить в докладе эту характеристику работы, кратко назвать основные разделы выпускной квалификационной работы и перейти к их характеристике. При этом, например, раскрывая содержательный аспект 1-го или других разделов, не забыть подкрепить его материалом из **ЗАКЛЮЧЕНИЯ** в виде выводов и предложений. Далее необходимо сделать в тексте доклада ссылки на иллюстративный материал. Последнее, что необходимо сделать на данном этапе работы студента, – хорошо подготовиться к устному выступлению.

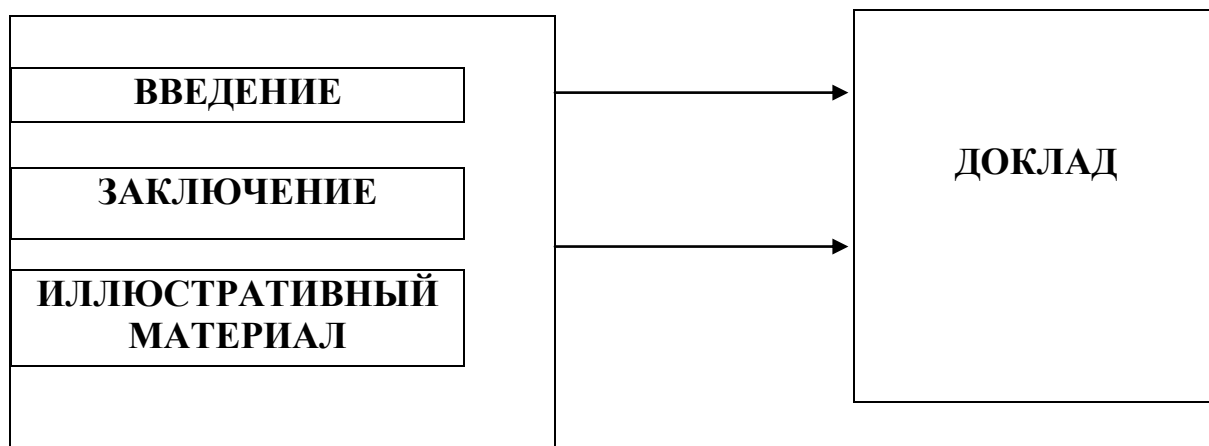


Рисунок 1. Схема исходной основы написания доклада по выпускной квалификационной работе

Доклад должен быть кратким, но в нем должно прозвучать то, что сделано лично студентом, чем он руководствовался при исследовании темы, какие методы исследования были проведены, каковы их результаты и т.д. Это общая схема доклада. Более конкретно его содержание определяется студентом совместно с научным руководителем. Использовать цифровой материал, схемы, графики и прочий иллюстративный материал не следует. Текст доклада может быть рукописным или набран в редакторе WORD. В первом случае доклад должен содержать 10–12 страниц, а при компьютерном наборе – 5–7 страниц.

Рекомендуется использовать таймер для определения продолжительности устного изложения доклада в порядке подготовки к защите выпускной квалификационной работы.

Последнее, что необходимо сделать на этапе подготовки к защите выпускной квалификационной работы, это уточнить в деканате факультета дату защиты.

3.2 ПРОЦЕДУРА ЗАЩИТЫ ВЫПУСКНОЙ КВАЛИФИКАЦИОННОЙ РАБОТЫ

Процедуру и сроки подготовки выпускной квалификационной работы к защите определяет выпускающая кафедра.

Студенту к защите выпускной квалификационной работы надо готовиться основательно и серьезно. Студент не только должен написать выпускную работу, но и уметь защитить ее. Бывают случаи, когда высокая оценка руководителя и рецензента снижается из-за плохой защиты.

Защита выпускной квалификационной работы происходит на открытом заседании экзаменационной комиссии, на котором могут присутствовать, задавать вопросы и обсуждать выпускную квалификационную работу все желающие.

Очередность защиты определяется деканатом и осуществляется в соответствии с графиком на данный день работы экзаменационной комиссии.

За полчаса до начала защиты все студенты должны быть в аудитории, в которой должна проводиться защита выпускных квалификационных работ.

Председатель комиссии знакомит студентов с процедурой защиты выпускных работ, порядком подведения результатов защит и правами студентов в тех случаях, когда высказываются недовольства оценкой защиты. После этой беседы начинается защита выпускных квалификационных работ.

Студент, явившийся в аудиторию для защиты выпускной квалификационной работы, представляется членам комиссии, занимает место за трибуной.

Председатель комиссии:

- называет тему выпускной квалификационной работы, указывает на наличие ОТЗЫВА научного руководителя и РЕЦЕНЗИИ, предоставляет руководителя и рецензента, если они присутствуют на защите;

- предлагает студенту сделать доклад.

После окончания доклада студенту задаются вопросы членами комиссии. Как правило, каждый член комиссии задает по теме выпускной квалификационной работы 1–2 вопроса.

По окончании ответов на вопросы членов комиссии председатель комиссии зачитывает отзыв и рецензию на выпускную квалификационную работу или предоставляет слово для выступления научному руководителю и рецензенту, если они присутствуют на защите.

Студенту предоставляется возможность пояснить членам комиссии свое согласие (или несогласие) с указанными замечаниями (возможна дискуссия).

Председатель комиссии объявляет студенту об окончании защиты, напоминает, что результаты будут объявлены после того, как все студенты пройдут процедуру защиты выпускной квалификационной работы.

4.3 ОЦЕНКА РЕЗУЛЬТАТА ЗАЩИТЫ ВЫПУСКНОЙ КВАЛИФИКАЦИОННОЙ РАБОТЫ

Оценка результата защиты выпускной квалификационной работы производится на закрытом заседании экзаменационной комиссии. При этом принимаются во внимание оригинальность и научно-практическое значение темы, качество выполнения и оформления работы, а также содержательность доклада и ответов на вопросы.

Оценивается выпускная квалификационная работа по 4-балльной системе («отлично», «хорошо», «удовлетворительно», «неудовлетворительно»).

Оценку «отлично» заслуживает выпускная квалификационная работа, в которой дано всестороннее и глубокое освещение избранной темы в тесной взаимосвязи с практикой и современностью. Студент показал умение самостоятельно работать с литературой и нормативными документами; владеет основами бухгалтерского учета (аудита или экономического анализа) в соответствии с темой исследования; показал способность анализировать организацию бухгалтерского учета (экономического анализа) объекта или предмета аудита, выявлять возможности нововведений в организации финансово-хозяйственной деятельности предприятия; показал умение использовать

подтвержденные расчетами или обоснованиями факты для улучшения объекта (предмета аудита или объекта экономического анализа). Работа имеет положительные отзывы научного руководителя и рецензента. Доклад при защите построен методически правильно. В ходе своего выступления автор удачно использовал качественно оформленные наглядные пособия либо раздаточный материал, уверенно отвечал на дополнительные вопросы. Оформление результатов исследования безупречное.

Баллом «хорошо» оценивается выпускная квалификационная работа, отвечающая основным требованиям, предъявляемым к ней. При защите результатов своей работы ее автор показывает хорошее владение материалом, хорошо оперирует данными исследования, но не уверенно отстаивает свою точку зрения. Удачно использует в ходе выступления перед комиссией наглядные пособия или раздаточный материал, но ответы на дополнительные вопросы – не уверенные и не подробные. Отзывы научного руководителя и рецензента – положительные.

Выпускная квалификационная работа оценивается баллом «удовлетворительно», если в ней в основном соблюдены общие требования. Автор выпускной квалификационной работы владеет материалом. При защите студент проявляет неуверенность, слабое владение материалами исследования, не всегда способен дать аргументированный ответ на поставленные вопросы. Результаты исследования оформлены с несущественными нарушениями установленных требований. В отзывах научного руководителя и рецензента имеются замечания по содержанию и методике исследования.

Балл «неудовлетворительно» заслуживает выпускная квалификационная работа, которая, в основном, носит описательный характер. В ней отсутствует глубокий анализ теоретических аспектов исследуемой проблемы, а также особенностей ее реализации на практике. Содержание заключения по работе носит декларативный характер. В отзывах научного руководителя и рецензента имеются существенные критические замечания. В ходе защиты студент ведет себя неуверенно, теорией вопроса и материалами собственной работы владеет слабо, на поставленные вопросы ответить затрудняется, допускает существенные ошибки в докладе. Наглядные пособия и раздаточный материал отсутствуют.

Выставленные оценки и решение комиссии о присуждении соответствующей квалификации выпускникам, окончившим курс обучения и выдержавшим итоговые испытания, объявляются в день защиты выпускных квалификационных работ после оформления в установленном порядке протокола заседания экзаменационной комиссии. Одновременно комиссия объявляет решение о выдаче студенту диплома специалиста.

Соответствующие отметки о защите выпускной квалификационной работы, ее результатах, решении экзаменационной комиссии о присвоении выпускнику определенной квалификации производятся секретарем комиссии в зачетных книжках студентов и подтверждаются подписями председателя и членов экзаменационной комиссии. Защищенные выпускные квалификационные работы направляются в архив Академии на хранение.

ПРИЛОЖЕНИЯ

(форма)

Заведующему кафедрой экономики и финансов
Тверского филиала РАНХиГС _____

(Ф.И.О.)

от студента _____ курса, группы _____
_____ формы обучения
по направлению подготовки «Экономика»

Заявление

Прошу разрешить мне подготовку выпускной бакалаврской по теме

и назначить руководителем _____

(подпись студента)

« ____ » _____ 20 ____ г.

Руководитель _____
(подпись)

(образец титульного листа)

**Федеральное государственное бюджетное образовательное учреждение
высшего профессионального образования
«РОССИЙСКАЯ АКАДЕМИЯ НАРОДНОГО ХОЗЯЙСТВА
И ГОСУДАРСТВЕННОЙ СЛУЖБЫ
ПРИ ПРЕЗИДЕНТЕ РОССИЙСКОЙ ФЕДЕРАЦИИ»**

ТВЕРСКОЙ ФИЛИАЛ

Кафедра экономики и финансов
Направление подготовки: Экономика
Профиль: Финансы и кредит

ВЫПУСКНАЯ РАБОТА БАКАЛАВРА

**ОЦЕНКА И АНАЛИЗ ДОХОДОВ И РАСХОДОВ КОММЕРЧЕСКОГО
БАНКА (НА КОНКРЕТНОМ ПРИМЕРЕ)**

Автор работы:
студентка 5 курса
заочной формы обучения
Соколова Ольга Сергеевна

_____ «__» _____ 20__ г.
(подпись)

Допустить к защите

Заведующий кафедрой: к.э.н.
Бугров Алексей Владимирович
_____ «__» _____ 20__ г.
(подпись)

Руководитель работы: к.э.н., доцент
Орлова Оксана Сергеевна
_____ «__» _____ 20__ г.
(подпись)

Нормоконтролер
Войтик Ирина Борисовна
_____ «__» _____ 20__ г.
(подпись)

Рецензент: к.ю.н., доцент
Смирнов Олег Станиславович
_____ «__» _____ 20__ г.
(подпись)

Тверь, 2015 г.

**Нормативные финансовые коэффициенты ликвидности
и платежеспособности***

Показатели	Способ расчета	Нормальное ограничение
Общий показатель ликвидности	$\frac{A_1 + 0,5A_2 + 0,3A_3}{\Pi_1 + 0,5\Pi_2 + 0,3\Pi_3}$	≥ 1
Коэффициент абсолютной ликвидности	$\frac{A_1}{\Pi_1 + \Pi_2}$	0,2–0,7
Коэффициент критической оценки	$\frac{A_1 + A_2}{\Pi_1 + \Pi_2}$	0,7–0,8
Коэффициент текущей ликвидности	$\frac{A_1 + A_2 + A_3}{\Pi_1 + \Pi_2}$	≥ 2
Коэффициент маневренности функционирующего капитала	$\frac{A_3}{A_1 + A_2 + A_3 - \Pi_1 + \Pi_2}$	Уменьшение показателя в динамике является положительным фактором

где A_1 – Наиболее ликвидные активы. К ним относятся все статьи денежных средств предприятия и краткосрочные финансовые вложения, т.е.

$A_1 =$ Среднегодовая сумма денежных средств + Среднегодовая сумма краткосрочных финансовых вложений

A_2 – Быстро реализуемые активы – дебиторская задолженность, платежи по которой ожидаются в течение 12 месяцев после отчетной даты, а так же готовая продукция и товары отгруженные, т.е.

$A_2 =$ Среднегодовая сумма краткосрочной дебиторской задолженности + Среднегодовая сумма готовой продукции и товаров отгруженных

A_3 – Медленно реализуемые активы – статьи раздела II актива баланса, включающие запасы (за искл. готовой продукции и товаров отгруженных), налог на добавленную стоимость, дебиторскую задолженность (платежи по которой ожидаются более чем через 12 месяцев после отчетной даты) и прочие оборотные активы, т.е.

$A_3 =$ Среднегодовая сумма запасов (за минусом суммы готовой продукции и товаров отгруженных) и затрат (НДС) + Среднегодовая сумма долгосрочной дебиторской задолженности + Среднегодовая сумма прочих оборотных активов

A_4 . Трудно реализуемые активы – статьи раздела I актива баланса «Внеоборотные активы», т.е.

$A_4 =$ Среднегодовая сумма внеоборотных активов (итог 1 раздела актива)

Π_1 – Наиболее срочные обязательства – к ним относится кредиторская задолженность, т.е.

$\Pi_1 =$ Среднегодовая сумма кредиторской задолженности

П₂– Краткосрочные пассивы – это краткосрочные заемные средства, задолженность участникам по выплате доходов, прочие краткосрочные пассивы, т.е.

П₂ = Среднегодовая сумма краткосрочных заемных средств и задолженности участникам по выплате доходов + Среднегодовая сумма прочих краткосрочных обязательств

П₃– Долгосрочные пассивы – это статьи баланса, относящиеся к разделам IV и V, т.е. долгосрочные кредиты и заемные средства, а также доходы будущих периодов, резервы предстоящих расходов и платежей, т.е.

П₃ = Среднегодовая сумма долгосрочных обязательств + Среднегодовая сумма доходов будущих периодов + Среднегодовая сумма резервов предстоящих расходов и платежей

П₄ – Постоянные пассивы или устойчивые – это статьи раздела III баланса «Капитал и резервы», т.е.

П₄ = Среднегодовая сумма капитала и резервов

* Донцова Л.В., Никифорова Н.А. Комплексный анализ бухгалтерской отчетности.–4-е изд., перераб. и доп.– М.: Издательство «Дело и сервис», 2011.

Показатели финансовой устойчивости

Наименование показателя	Способ расчета*	Нормальное ограничение	Пояснение
Коэффициент капитализации	$\frac{\text{Среднегодовая _ сумма _ заемного капитала}}{\text{Среднегодовая _ сумма _ собственного капитала}}$	Не выше 1,5	Показывает, сколько заемного капитала предприятие привлекло на 1 руб. вложенного в активы собственного капитала
Коэффициент обеспеченности собственными оборотными средствами	$\frac{\text{Среднегодовая _ сумма _ заемного капитала} - \text{Среднегодовая _ сумма _ внеоборотных _ активов}}{\text{Среднегодовая _ сумма _ оборотных _ средств}}$	Нижняя граница 0,1; opt. ≥ 0,5	Показывает, какая часть оборотных активов финансируется за счет собственных оборотных средств (прибыли)
Коэффициент финансовой независимости (автономии)	$\frac{\text{Среднегодовая _ сумма _ собственного капитала}}{\text{Среднегодовая _ сумма _ итога _ баланса}}$	≤ 0,6	Показывает удельный вес собственного капитала в общей сумме источников финансирования
Коэффициент финансирования	$= \frac{\text{Среднегодовая _ сумма _ собственного капитала}}{\text{Среднегодовая _ сумма _ заемного капитала}}$	≥ 0,7 opt.=1,5	Показывает, сколько собственного капитала предприятия приходится на 1 руб. вложенного в активы заемного капитала
Коэффициент финансовой устойчивости	$\frac{\text{Среднегодовая _ сумма _ собственного капитала} + \text{Среднегодовая _ сумма _ долгосрочных _ обязательств}}{\text{Среднегодовая _ сумма _ итога _ баланса}}$	≥ 0,6	Показывает какая часть активов финансируется за счет устойчивых источников (собственного и долгосрочного заемного капитала)

*Среднегодовая сумма показателей определяется по формуле средней арифметической величины по данным бухгалтерского баланса предприятия. Например, среднегодовая сумма собственного капитала определяется: (сумма собственного капитала на начало года + сумма собственного капитала на конец года) / 2.

Расчет показателей деловой активности

Наименование коэффициента	Способ расчета*	Пояснения
Коэффициент общей оборачиваемости (ресурсоотдача), число оборотов	$\frac{\text{Выручка от продажи продукции}}{\text{Среднегодовая сумма итога баланса}}$	Отражает скорость оборота (в количестве оборотов за период) всех активов предприятия
Фондоотдача, число оборотов	$\frac{\text{Выручка от продажи продукции}}{\text{Среднегодовая сумма основных средств}}$	Показывает эффективность использования основных средств предприятия
Коэффициент оборачиваемости дебиторской задолженности, число оборотов	$\frac{\text{Выручка от продажи продукции}}{\text{Среднегодовая сумма дебиторской задолженности}}$	Показывает количество оборотов средств в дебиторской задолженности за отчетный период
Срок погашения дебиторской задолженности, дней**	$\frac{\text{Среднегодовая сумма дебиторской задолженности} \cdot t}{\text{Выручка от продажи продукции}}$	Показывает, через сколько в среднем дней покупатель рассчитывались с предприятием за продукцию
Коэффициент оборачиваемости кредиторской задолженности, число оборотов	$\frac{\text{Выручка от продажи продукции}}{\text{Среднегодовая сумма кредиторской задолженности}}$	Показывает количество оборотов средств в кредиторской задолженности за отчетный период
Срок погашения кредиторской задолженности, дней**	$\frac{\text{Среднегодовая сумма кредиторской задолженности} \cdot t}{\text{Выручка от продажи продукции}}$	Показывает, через сколько в среднем дней предприятие рассчитывалось по обязательствам перед кредиторами

*Среднегодовая сумма показателей определяется по формуле средней арифметической величины по данным бухгалтерского баланса предприятия. Например, среднегодовая сумма собственного капитала определяется: (сумма собственного капитала на начало года + сумма собственного капитала на конец года) / 2.

**где t – длительность анализируемого периода (365 дней)

Показатели рентабельности (-убыточности) предприятия

Наименование показателя	Способ расчета	Пояснения
Бухгалтерская рентабельность (-убыточность)	$\frac{\text{Чистая_прибыль (непокрытый_убыток)}}{\text{Выручка_от_продажи_продукции}}$	Характеризует эффективность продаж продукции предприятия
Рентабельность (-убыточность) основных средств	$\frac{\text{Прибыль_ (убыток)_ до налогообложения}}{\text{Среднегодовая_ сумма_ основных средств}}$	Характеризует эффективность использования основных средств предприятия
Экономическая рентабельность (-убыточность)	$\frac{\text{Чистая_прибыль (непокрытый_убыток)}}{\text{Среднегодовая_ сумма_ итога баланса}}$	Характеризует эффективность использования всего имущества предприятия
Затратоотдача (-убыточность основной деятельности)	$\frac{\text{Прибыль_ (убыток)_ от_ продажи продукции}}{\text{Себестоимость_ проданной продукции}}$	Характеризует уровень текущей эффективности использования ресурсов предприятия
Рентабельность (-убыточность) продаж	$\frac{\text{Прибыль_ (убыток)_ от_ продажи продукции}}{\text{Выручка_ от_ продажи_ продукции}}$	Характеризует уровень текущей эффективности продаж продукции предприятия

**Федеральное государственное бюджетное образовательное учреждение
высшего профессионального образования
«РОССИЙСКАЯ АКАДЕМИЯ НАРОДНОГО ХОЗЯЙСТВА
и ГОСУДАРСТВЕННОЙ СЛУЖБЫ
при ПРЕЗИДЕНТЕ РОССИЙСКОЙ ФЕДЕРАЦИИ»**

ТВЕРСКОЙ ФИЛИАЛ

*Кафедра экономики и финансов
Направление подготовки: Экономика
Профиль: Финансы и кредит*

ОТЗЫВ

на выпускную работу бакалавра на тему:

студента _____ курса _____ формы обучения

(Ф.И.О.)

Руководитель выпускной квалификационной работы:

(Ф.И.О., должность, ученая степень, звание)

СОДЕРЖАНИЕ ОТЗЫВА

Выводы: _____

(подпись)

« ____ » _____ 20__ г.

(образец)

РЕЦЕНЗИЯ

на выпускную работу бакалавра на тему:

(Ф.И.О.)
студента _____ курса _____ формы обучения, обучающегося
по направлению подготовки *Экономика*

Руководитель выпускной квалификационной работы:

(Ф.И.О., должность, ученая степень, звание)

Рецензент:

(Ф.И.О., должность, ученая степень, звание)

СОДЕРЖАНИЕ РЕЦЕНЗИИ

Выводы: _____

Рекомендуемая оценка рецензента: _____

(подпись)

« ____ » _____ 20__ г.

Выпускная работа бакалавра выполнена мною совершенно самостоятельно. Все использованные при ее написании материалы и цитаты из опубликованной научной литературы, а также других источников имеют точные ссылки на них.

«_____» _____ 20__ г.

Студент (_____)